

# 2020年研究評審工作結果

## 閱讀指引

1. 2020年研究評審工作結果的排序是按大學正式英文名稱的字母順序排列。

### 大學

|        |  |
|--------|--|
| 香港城市大學 | City University of Hong Kong                       |
| 香港浸會大學 | Hong Kong Baptist University                       |
| 嶺南大學   | Lingnan University                                 |
| 香港中文大學 | The Chinese University of Hong Kong                |
| 香港教育大學 | The Education University of Hong Kong              |
| 香港理工大學 | The Hong Kong Polytechnic University               |
| 香港科技大學 | The Hong Kong University of Science and Technology |
| 香港大學   | The University of Hong Kong                        |

2. 結果並非作比較用途，不應單獨使用，而應與2020年研究評審工作的工作指引、評審小組一般工作指引及個別小組評審標準及工作模式指引一併閱讀。

3. 評審小組評審三個不同的項目（即「研究成果」、「研究影響」及「研究環境」）後，得出各部表現，擬備各部概覽。評審單位的整體質素分佈概覽由三個分項的表現綜合而成，當中研究成果的比重為70%，而研究影響及研究環境則各佔15%。整體質素分佈概覽和各部概覽顯示有關研究活動獲評達到各評級的比例。表中所示整個界別的结果及每所大學按評審小組劃分的總體結果，是利用每所大學的提交項目數目合計。

### 整體評級類別：

|      |        |
|------|--------|
| 四星   | 世界領先水平 |
| 三星   | 國際卓越水平 |
| 二星   | 國際水平   |
| 一星   | 有限水平   |
| 不予評級 |        |

### 研究成果評級類別：

|      |   |
|------|---|
| 四星   | 在原創性、重要性和嚴謹性方面達世界領先水平                   |
| 三星   | 在原創性、重要性和嚴謹性方面達國際卓越水平                   |
| 二星   | 在原創性、重要性和嚴謹性方面達國際水平                     |
| 一星   | 原創性、重要性和嚴謹性有限的研究成果                      |
| 不予評級 | 未達到一星水平；或在2020年研究評審工作中未被視為研究成果；或欠缺提交的項目 |

### 研究影響評級類別：

|      |   |
|------|---|
| 四星   | 就影響範圍和重要性而言出眾的影響                              |
| 三星   | 就影響範圍和重要性而言相當重要的影響                            |
| 二星   | 就影響範圍和重要性而言有一定影響                              |
| 一星   | 就影響範圍和重要性而言有限的影響                              |
| 不予評級 | 無影響範圍或重要性的影響；或影響不符合條件；或影響不建基於研究單位的研究；或欠缺提交的項目 |

### 研究環境評級類別：

|      |                            |
|------|----------------------------|
| 四星   | 在活力和可持續性方面，有利於進行達世界領先水平的研究 |
| 三星   | 在活力和可持續性方面，有利於進行達國際卓越水平的研究 |
| 二星   | 在活力和可持續性方面，有利於進行達國際水平的研究   |
| 一星   | 在活力和可持續性方面，有利於進行有限水平的研究    |
| 不予評級 | 研究環境不利於進行達一星水平的研究；或欠缺提交的項目 |

4. 根據工作指引第4.4段 -

*如各大學對合資格教學人員所指派的研究領域及其所屬的評審單位出現異常情況時，例如，某些教學人員被指派到某一研究領域及評審單位，但其大部分或全數研究成果均屬於其他研究領域或評審單位或評審小組，教資會可作出重新指派。重新指派將基於有關評審小組的建議和相關大學的澄清（如有）。教資會所作出的重新指派決定將為計算研究評審工作結果的最終決定，並且不設上訴。*

表中所列的合資格教學人員數目已反映了教資會基於相關評審小組的建議和經考慮有關大學的澄清後所作出的重新指派決定。





























5. 各評審小組所涵蓋的合資格教學人員數目相差很大。最大的評審小組涵蓋逾650名合資格人員，而最小的只有約100人。各大學在各評審小組的合資格人員數目亦有所不同。

6. 大學向各評審小組的評審單位提交項目的數目不一。例如：大學甲只向生物學評審小組的一個評審單位提交項目，而大學乙則向兩個評審單位提交項目。

7. 基於上述第(5)和(6)點，對不同大學的質素分佈概覽作出比較，既不公平，亦不恰當。

## 2020年研究評審工作結果

### 評審單位 1 - 生物科學 (包括環境生物學、生物科技、農業及食物科學和獸醫學)

| 整個界別 / 大學 | 質素分佈概覽和 各部概覽 | 獲評為達到以下級別的 百分比： |           |           |           |          | <div style="display: flex; justify-content: space-around; font-size: 0.8em;"> <span>■ 4*</span> <span>■ 3*</span> <span>■ 2*</span> <span>■ 1*</span> <span>□ 不予評級</span> </div> | 合資格 教學人員 數目 |
|-----------|--------------|-----------------|-----------|-----------|-----------|----------|--|-------------|
|           |              | 4*              | 3*        | 2*        | 1*        | 不予評級     |  |             |
| 整個界別      | <b>整體</b>    | <b>21</b>       | <b>40</b> | <b>33</b> | <b>5</b>  | <b>1</b> |    | 148         |
|           | 研究成果         | 15              | 42        | 37        | 4         | 2        |    |             |
|           | 研究影響         | 18              | 37        | 36        | 9         | 0        |    |             |
|           | 研究環境         | 50              | 33        | 17        | 0         | 0        |    |             |
| 香港城市大學    | <b>整體</b>    | <b>10</b>       | <b>36</b> | <b>40</b> | <b>12</b> | <b>2</b> |    | 18          |
|           | 研究成果         | 14              | 52        | 25        | 6         | 3        |    |             |
|           | 研究影響         | 0               | 0         | 50        | 50        | 0        |    |             |
|           | 研究環境         | 0               | 0         | 100       | 0         | 0        |    |             |
| 香港浸會大學    | <b>整體</b>    | <b>23</b>       | <b>34</b> | <b>40</b> | <b>3</b>  | <b>0</b> |    | 12          |
|           | 研究成果         | 11              | 28        | 56        | 5         | 0        |    |             |
|           | 研究影響         | 100             | 0         | 0         | 0         | 0        |    |             |
|           | 研究環境         | 0               | 100       | 0         | 0         | 0        |    |             |
| 香港中文大學    | <b>整體</b>    | <b>32</b>       | <b>39</b> | <b>27</b> | <b>2</b>  | <b>0</b> |    | 30          |
|           | 研究成果         | 13              | 46        | 38        | 3         | 0        |    |             |
|           | 研究影響         | 50              | 50        | 0         | 0         | 0        |    |             |
|           | 研究環境         | 100             | 0         | 0         | 0         | 0        |    |             |
| 香港理工大學    | <b>整體</b>    | <b>7</b>        | <b>56</b> | <b>31</b> | <b>4</b>  | <b>2</b> |    | 15          |
|           | 研究成果         | 10              | 37        | 44        | 6         | 3        |    |             |
|           | 研究影響         | 0               | 100       | 0         | 0         | 0        |    |             |
|           | 研究環境         | 0               | 100       | 0         | 0         | 0        |    |             |
| 香港科技大學    | <b>整體</b>    | <b>30</b>       | <b>33</b> | <b>31</b> | <b>3</b>  | <b>3</b> |    | 43          |
|           | 研究成果         | 22              | 40        | 30        | 3         | 5        |    |             |
|           | 研究影響         | 0               | 33        | 67        | 0         | 0        |    |             |
|           | 研究環境         | 100             | 0         | 0         | 0         | 0        |    |             |
| 香港大學      | <b>整體</b>    | <b>23</b>       | <b>39</b> | <b>36</b> | <b>2</b>  | <b>0</b> |    | 30          |
|           | 研究成果         | 11              | 46        | 40        | 3         | 0        |    |             |
|           | 研究影響         | 0               | 50        | 50        | 0         | 0        |    |             |
|           | 研究環境         | 100             | 0         | 0         | 0         | 0        |    |             |

名單完

## 2020年研究評審工作結果

### 評審單位 2 - 臨床前研究

| 整個界別 / 大學 | 質素分佈概覽和 各部概覽 | 獲評為達到以下級別的 百分比： |           |           |           |          | <div style="display: flex; justify-content: space-around; font-size: 0.8em;"> <span>■ 4*</span> <span>■ 3*</span> <span>■ 2*</span> <span>■ 1*</span> <span>□ 不予評級</span> </div> | 合資格 教學人員 數目 |
|-----------|--------------|-----------------|-----------|-----------|-----------|----------|--|-------------|
|           |              | 4*              | 3*        | 2*        | 1*        | 不予評級     |  |             |
| 整個界別      | <b>整體</b>    | <b>29</b>       | <b>34</b> | <b>30</b> | <b>6</b>  | <b>1</b> |  | 97          |
|           | 研究成果         | 18              | 43        | 32        | 5         | 2        |  |             |
|           | 研究影響         | 43              | 28        | 15        | 14        | 0        |  |             |
|           | 研究環境         | 67              | 0         | 33        | 0         | 0        |  |             |
| 香港城市大學    | <b>整體</b>    | <b>18</b>       | <b>39</b> | <b>42</b> | <b>1</b>  | <b>0</b> |  | 15          |
|           | 研究成果         | 25              | 56        | 17        | 2         | 0        |  |             |
|           | 研究影響         | 0               | 0         | 100       | 0         | 0        |  |             |
|           | 研究環境         | 0               | 0         | 100       | 0         | 0        |  |             |
| 香港中文大學    | <b>整體</b>    | <b>26</b>       | <b>37</b> | <b>26</b> | <b>10</b> | <b>1</b> |  | 40          |
|           | 研究成果         | 9               | 45        | 37        | 8         | 1        |  |             |
|           | 研究影響         | 33              | 34        | 0         | 33        | 0        |  |             |
|           | 研究環境         | 100             | 0         | 0         | 0         | 0        |  |             |
| 香港大學      | <b>整體</b>    | <b>42</b>       | <b>30</b> | <b>22</b> | <b>4</b>  | <b>2</b> |  | 42          |
|           | 研究成果         | 24              | 36        | 32        | 5         | 3        |  |             |
|           | 研究影響         | 67              | 33        | 0         | 0         | 0        |  |             |
|           | 研究環境         | 100             | 0         | 0         | 0         | 0        |  |             |

名單完

## 2020年研究評審工作結果

### 評審單位 3 - 臨床醫學

| 整個界別 / 大學 | 質素分佈概覽和 各部概覽 | 獲評為達到以下級別的 百份比： |           |           |          |          |  | 合資格 教學人員 數目 |
|-----------|--------------|-----------------|-----------|-----------|----------|----------|--|-------------|
|           |              | 4*              | 3*        | 2*        | 1*       | 不予評級     |  |             |
| 整個界別      | <b>整體</b>    | <b>33</b>       | <b>37</b> | <b>24</b> | <b>5</b> | <b>1</b> |  | 372         |
|           | 研究成果         | 15              | 44        | 33        | 6        | 2        |  |             |
|           | 研究影響         | 50              | 43        | 7         | 0        | 0        |  |             |
|           | 研究環境         | 100             | 0         | 0         | 0        | 0        |  |             |
| 香港中文大學    | <b>整體</b>    | <b>28</b>       | <b>37</b> | <b>28</b> | <b>6</b> | <b>1</b> |  | 174         |
|           | 研究成果         | 12              | 41        | 37        | 8        | 2        |  |             |
|           | 研究影響         | 29              | 57        | 14        | 0        | 0        |  |             |
|           | 研究環境         | 100             | 0         | 0         | 0        | 0        |  |             |
| 香港大學      | <b>整體</b>    | <b>38</b>       | <b>38</b> | <b>20</b> | <b>3</b> | <b>1</b> |  | 198         |
|           | 研究成果         | 18              | 47        | 29        | 5        | 1        |  |             |
|           | 研究影響         | 71              | 29        | 0         | 0        | 0        |  |             |
|           | 研究環境         | 100             | 0         | 0         | 0        | 0        |  |             |

名單完

## 2020年研究評審工作結果

### 評審單位 4 - 臨床牙醫學

| 整個界別 / 大學 | 質素分佈概覽和 各部概覽 | 獲評為達到以下級別的 百份比： |    |    |    |      |  | 合資格 教學人員 數目 |
|-----------|--------------|-----------------|----|----|----|------|--|-------------|
|           |              | 4*              | 3* | 2* | 1* | 不予評級 |  |             |
| 整個界別      | 整體           | 27              | 37 | 33 | 2  | 1    |  | 35          |
|           | 研究成果         | 10              | 45 | 40 | 4  | 1    |  |             |
|           | 研究影響         | 33              | 34 | 33 | 0  | 0    |  |             |
|           | 研究環境         | 100             | 0  | 0  | 0  | 0    |  |             |
| 香港大學      | 整體           | 27              | 37 | 33 | 2  | 1    |  | 35          |
|           | 研究成果         | 10              | 45 | 40 | 4  | 1    |  |             |
|           | 研究影響         | 33              | 34 | 33 | 0  | 0    |  |             |
|           | 研究環境         | 100             | 0  | 0  | 0  | 0    |  |             |

名單完

## 2020年研究評審工作結果

### 評審單位 5 - 護理學、視光學、康復治療科學及其他醫療專業

| 整個界別 / 大學 | 質素分佈概覽和 各部概覽 | 獲評為達到以下級別的 百分比： |           |           |           |          | <div style="display: flex; justify-content: space-around; font-size: 8px;"> <span>■ 4*</span> <span>■ 3*</span> <span>■ 2*</span> <span>■ 1*</span> <span>□ 不予評級</span> </div> | 合資格 教學人員 數目 |
|-----------|--------------|-----------------|-----------|-----------|-----------|----------|--|-------------|
|           |              | 4*              | 3*        | 2*        | 1*        | 不予評級     |  |             |
| 整個界別      | <b>整體</b>    | <b>6</b>        | <b>49</b> | <b>37</b> | <b>7</b>  | <b>1</b> |  | 135         |
|           | 研究成果         | 9               | 39        | 40        | 10        | 2        |  |             |
|           | 研究影響         | 0               | 78        | 22        | 0         | 0        |  |             |
|           | 研究環境         | 0               | 67        | 33        | 0         | 0        |  |             |
| 香港中文大學    | <b>整體</b>    | <b>2</b>        | <b>51</b> | <b>44</b> | <b>3</b>  | <b>0</b> |  | 17          |
|           | 研究成果         | 3               | 41        | 51        | 5         | 0        |  |             |
|           | 研究影響         | 0               | 50        | 50        | 0         | 0        |  |             |
|           | 研究環境         | 0               | 100       | 0         | 0         | 0        |  |             |
| 香港理工大學    | <b>整體</b>    | <b>7</b>        | <b>38</b> | <b>47</b> | <b>7</b>  | <b>1</b> |  | 96          |
|           | 研究成果         | 10              | 37        | 41        | 10        | 2        |  |             |
|           | 研究影響         | 0               | 80        | 20        | 0         | 0        |  |             |
|           | 研究環境         | 0               | 0         | 100       | 0         | 0        |  |             |
| 香港大學      | <b>整體</b>    | <b>6</b>        | <b>65</b> | <b>19</b> | <b>10</b> | <b>0</b> |  | 22          |
|           | 研究成果         | 9               | 49        | 27        | 15        | 0        |  |             |
|           | 研究影響         | 0               | 100       | 0         | 0         | 0        |  |             |
|           | 研究環境         | 0               | 100       | 0         | 0         | 0        |  |             |

名單完

## 2020年研究評審工作結果

### 評審單位 6 - 中醫藥

| 整個界別 / 大學 | 質素分佈概覽和 各部概覽 | 獲評為達到以下級別的 百分比： |           |           |          |          |  | 合資格 教學人員 數目 |
|-----------|--------------|-----------------|-----------|-----------|----------|----------|--|-------------|
|           |              | 4*              | 3*        | 2*        | 1*       | 不予評級     |  |             |
| 整個界別      | <b>整體</b>    | <b>6</b>        | <b>41</b> | <b>46</b> | <b>1</b> | <b>6</b> |  | 35          |
|           | 研究成果         | 9               | 38        | 43        | 2        | 8        |  |             |
|           | 研究影響         | 0               | 25        | 75        | 0        | 0        |  |             |
|           | 研究環境         | 0               | 67        | 33        | 0        | 0        |  |             |
| 香港浸會大學    | <b>整體</b>    | <b>7</b>        | <b>39</b> | <b>45</b> | <b>2</b> | <b>7</b> |  | 22          |
|           | 研究成果         | 10              | 34        | 43        | 3        | 10       |  |             |
|           | 研究影響         | 0               | 0         | 100       | 0        | 0        |  |             |
|           | 研究環境         | 0               | 100       | 0         | 0        | 0        |  |             |
| 香港中文大學    | <b>整體</b>    | <b>13</b>       | <b>33</b> | <b>50</b> | <b>4</b> | <b>0</b> |  | 5           |
|           | 研究成果         | 18              | 47        | 29        | 6        | 0        |  |             |
|           | 研究影響         | 0               | 0         | 100       | 0        | 0        |  |             |
|           | 研究環境         | 0               | 0         | 100       | 0        | 0        |  |             |
| 香港大學      | <b>整體</b>    | <b>2</b>        | <b>59</b> | <b>35</b> | <b>0</b> | <b>4</b> |  | 8           |
|           | 研究成果         | 3               | 41        | 50        | 0        | 6        |  |             |
|           | 研究影響         | 0               | 100       | 0         | 0        | 0        |  |             |
|           | 研究環境         | 0               | 100       | 0         | 0        | 0        |  |             |

名單完

# 2020年研究評審工作結果

## 評審單位 7 - 物理學及天文學

| 整個界別 / 大學 | 質素分佈概覽和 各部概覽 | 獲評為達到以下級別的 百分比： |           |           |          |          |  | 合資格 教學人員 數目 |
|-----------|--------------|-----------------|-----------|-----------|----------|----------|--|-------------|
|           |              | 4*              | 3*        | 2*        | 1*       | 不予評級     |  |             |
| 整個界別      | <b>整體</b>    | <b>32</b>       | <b>59</b> | <b>7</b>  | <b>1</b> | <b>1</b> |  | 93          |
|           | 研究成果         | 29              | 58        | 10        | 1        | 2        |  |             |
|           | 研究影響         | 25              | 75        | 0         | 0        | 0        |  |             |
|           | 研究環境         | 54              | 46        | 0         | 0        | 0        |  |             |
| 香港城市大學    | <b>整體</b>    | <b>30</b>       | <b>63</b> | <b>7</b>  | <b>0</b> | <b>0</b> |  | 10          |
|           | 研究成果         | 38              | 52        | 10        | 0        | 0        |  |             |
|           | 研究影響         | 0               | 100       | 0         | 0        | 0        |  |             |
|           | 研究環境         | 25              | 75        | 0         | 0        | 0        |  |             |
| 香港浸會大學    | <b>整體</b>    | <b>15</b>       | <b>74</b> | <b>11</b> | <b>0</b> | <b>0</b> |  | 8           |
|           | 研究成果         | 22              | 62        | 16        | 0        | 0        |  |             |
|           | 研究影響         | 0               | 100       | 0         | 0        | 0        |  |             |
|           | 研究環境         | 0               | 100       | 0         | 0        | 0        |  |             |
| 香港中文大學    | <b>整體</b>    | <b>41</b>       | <b>47</b> | <b>11</b> | <b>1</b> | <b>0</b> |  | 24          |
|           | 研究成果         | 28              | 55        | 15        | 2        | 0        |  |             |
|           | 研究影響         | 50              | 50        | 0         | 0        | 0        |  |             |
|           | 研究環境         | 90              | 10        | 0         | 0        | 0        |  |             |
| 香港科技大學    | <b>整體</b>    | <b>41</b>       | <b>49</b> | <b>5</b>  | <b>0</b> | <b>5</b> |  | 30          |
|           | 研究成果         | 30              | 56        | 7         | 0        | 7        |  |             |
|           | 研究影響         | 50              | 50        | 0         | 0        | 0        |  |             |
|           | 研究環境         | 85              | 15        | 0         | 0        | 0        |  |             |
| 香港大學      | <b>整體</b>    | <b>31</b>       | <b>64</b> | <b>5</b>  | <b>0</b> | <b>0</b> |  | 21          |
|           | 研究成果         | 29              | 64        | 7         | 0        | 0        |  |             |
|           | 研究影響         | 0               | 100       | 0         | 0        | 0        |  |             |
|           | 研究環境         | 70              | 30        | 0         | 0        | 0        |  |             |

名單完



## 2020年研究評審工作結果

### 評審單位 8 - 材料科學及物料技術

| 整個界別 / 大學 | 質素分佈概覽和 各部概覽 | 獲評為達到以下級別的 百份比： |           |          |          |          |  | 合資格 教學人員 數目 |
|-----------|--------------|-----------------|-----------|----------|----------|----------|--|-------------|
|           |              | 4*              | 3*        | 2*       | 1*       | 不予評級     |  |             |
| 整個界別      | <b>整體</b>    | <b>38</b>       | <b>59</b> | <b>3</b> | <b>0</b> | <b>0</b> |  | 42          |
|           | 研究成果         | 41              | 54        | 5        | 0        | 0        |  |             |
|           | 研究影響         | 25              | 75        | 0        | 0        | 0        |  |             |
|           | 研究環境         | 35              | 65        | 0        | 0        | 0        |  |             |
| 香港城市大學    | <b>整體</b>    | <b>31</b>       | <b>63</b> | <b>6</b> | <b>0</b> | <b>0</b> |  | 23          |
|           | 研究成果         | 38              | 54        | 8        | 0        | 0        |  |             |
|           | 研究影響         | 0               | 100       | 0        | 0        | 0        |  |             |
|           | 研究環境         | 30              | 70        | 0        | 0        | 0        |  |             |
| 香港理工大學    | <b>整體</b>    | <b>44</b>       | <b>54</b> | <b>2</b> | <b>0</b> | <b>0</b> |  | 19          |
|           | 研究成果         | 44              | 53        | 3        | 0        | 0        |  |             |
|           | 研究影響         | 50              | 50        | 0        | 0        | 0        |  |             |
|           | 研究環境         | 40              | 60        | 0        | 0        | 0        |  |             |

名單完

# 2020年研究評審工作結果

## 評審單位 9 - 化學

| 整個界別 / 大學 | 質素分佈概覽和 各部概覽 | 獲評為達到以下級別的 百分比： |           |           |          |          |  | 合資格 教學人員 數目 |
|-----------|--------------|-----------------|-----------|-----------|----------|----------|--|-------------|
|           |              | 4*              | 3*        | 2*        | 1*       | 不予評級     |  |             |
| 整個界別      | <b>整體</b>    | <b>39</b>       | <b>53</b> | <b>7</b>  | <b>0</b> | <b>1</b> |  | 120         |
|           | 研究成果         | 31              | 57        | 10        | 1        | 1        |  |             |
|           | 研究影響         | 60              | 40        | 0         | 0        | 0        |  |             |
|           | 研究環境         | 57              | 43        | 0         | 0        | 0        |  |             |
| 香港城市大學    | <b>整體</b>    | <b>21</b>       | <b>66</b> | <b>10</b> | <b>0</b> | <b>3</b> |  | 24          |
|           | 研究成果         | 24              | 57        | 14        | 1        | 4        |  |             |
|           | 研究影響         | 0               | 100       | 0         | 0        | 0        |  |             |
|           | 研究環境         | 30              | 70        | 0         | 0        | 0        |  |             |
| 香港浸會大學    | <b>整體</b>    | <b>9</b>        | <b>80</b> | <b>8</b>  | <b>0</b> | <b>3</b> |  | 14          |
|           | 研究成果         | 13              | 71        | 12        | 0        | 4        |  |             |
|           | 研究影響         | 0               | 100       | 0         | 0        | 0        |  |             |
|           | 研究環境         | 0               | 100       | 0         | 0        | 0        |  |             |
| 香港中文大學    | <b>整體</b>    | <b>47</b>       | <b>45</b> | <b>8</b>  | <b>0</b> | <b>0</b> |  | 22          |
|           | 研究成果         | 39              | 50        | 11        | 0        | 0        |  |             |
|           | 研究影響         | 50              | 50        | 0         | 0        | 0        |  |             |
|           | 研究環境         | 80              | 20        | 0         | 0        | 0        |  |             |
| 香港理工大學    | <b>整體</b>    | <b>33</b>       | <b>57</b> | <b>9</b>  | <b>1</b> | <b>0</b> |  | 15          |
|           | 研究成果         | 14              | 72        | 12        | 2        | 0        |  |             |
|           | 研究影響         | 100             | 0         | 0         | 0        | 0        |  |             |
|           | 研究環境         | 55              | 45        | 0         | 0        | 0        |  |             |
| 香港科技大學    | <b>整體</b>    | <b>57</b>       | <b>36</b> | <b>6</b>  | <b>1</b> | <b>0</b> |  | 24          |
|           | 研究成果         | 44              | 46        | 9         | 1        | 0        |  |             |
|           | 研究影響         | 100             | 0         | 0         | 0        | 0        |  |             |
|           | 研究環境         | 75              | 25        | 0         | 0        | 0        |  |             |
| 香港大學      | <b>整體</b>    | <b>59</b>       | <b>40</b> | <b>1</b>  | <b>0</b> | <b>0</b> |  | 21          |
|           | 研究成果         | 42              | 56        | 2         | 0        | 0        |  |             |
|           | 研究影響         | 100             | 0         | 0         | 0        | 0        |  |             |
|           | 研究環境         | 100             | 0         | 0         | 0        | 0        |  |             |

名單完

## 2020年研究評審工作結果

### 評審單位 10 - 地球科學 (包括海洋學及氣象學) 及其他自然科學 (包括環境科學)

| 整個界別 / 大學 | 質素分佈概覽和 各部概覽 | 獲評為達到以下級別的 百分比： |           |           |          |          |  | 合資格 教學人員 數目 |
|-----------|--------------|-----------------|-----------|-----------|----------|----------|--|-------------|
|           |              | 4*              | 3*        | 2*        | 1*       | 不予評級     |  |             |
| 整個界別      | <b>整體</b>    | <b>19</b>       | <b>58</b> | <b>22</b> | <b>1</b> | <b>0</b> |  | 46          |
|           | 研究成果         | 17              | 55        | 27        | 1        | 0        |  |             |
|           | 研究影響         | 20              | 60        | 20        | 0        | 0        |  |             |
|           | 研究環境         | 24              | 76        | 0         | 0        | 0        |  |             |
| 香港城市大學    | <b>整體</b>    | <b>9</b>        | <b>64</b> | <b>27</b> | <b>0</b> | <b>0</b> |  | 6           |
|           | 研究成果         | 13              | 70        | 17        | 0        | 0        |  |             |
|           | 研究影響         | 0               | 0         | 100       | 0        | 0        |  |             |
|           | 研究環境         | 0               | 100       | 0         | 0        | 0        |  |             |
| 香港中文大學    | <b>整體</b>    | <b>21</b>       | <b>69</b> | <b>7</b>  | <b>3</b> | <b>0</b> |  | 7           |
|           | 研究成果         | 25              | 61        | 10        | 4        | 0        |  |             |
|           | 研究影響         | 0               | 100       | 0         | 0        | 0        |  |             |
|           | 研究環境         | 25              | 75        | 0         | 0        | 0        |  |             |
| 香港教育大學    | <b>整體</b>    | <b>7</b>        | <b>60</b> | <b>32</b> | <b>1</b> | <b>0</b> |  | 15          |
|           | 研究成果         | 10              | 43        | 45        | 2        | 0        |  |             |
|           | 研究影響         | 0               | 100       | 0         | 0        | 0        |  |             |
|           | 研究環境         | 0               | 100       | 0         | 0        | 0        |  |             |
| 香港大學      | <b>整體</b>    | <b>33</b>       | <b>52</b> | <b>15</b> | <b>0</b> | <b>0</b> |  | 18          |
|           | 研究成果         | 21              | 58        | 21        | 0        | 0        |  |             |
|           | 研究影響         | 50              | 50        | 0         | 0        | 0        |  |             |
|           | 研究環境         | 70              | 30        | 0         | 0        | 0        |  |             |

名單完

# 2020年研究評審工作結果

## 評審單位 11 - 數學及統計學

| 整個界別 / 大學 | 質素分佈概覽和 各部概覽 | 獲評為達到以下級別的 百分比： |           |           |           |          |  | 合資格 教學人員 數目 |
|-----------|--------------|-----------------|-----------|-----------|-----------|----------|--|-------------|
|           |              | 4*              | 3*        | 2*        | 1*        | 不予評級     |  |             |
| 整個界別      | <b>整體</b>    | <b>27</b>       | <b>50</b> | <b>19</b> | <b>3</b>  | <b>1</b> |  | 185         |
|           | 研究成果         | 20              | 54        | 20        | 4         | 2        |  |             |
|           | 研究影響         | 33              | 47        | 20        | 0         | 0        |  |             |
|           | 研究環境         | 51              | 38        | 11        | 0         | 0        |  |             |
| 香港城市大學    | <b>整體</b>    | <b>31</b>       | <b>48</b> | <b>18</b> | <b>0</b>  | <b>3</b> |  | 27          |
|           | 研究成果         | 23              | 58        | 15        | 0         | 4        |  |             |
|           | 研究影響         | 50              | 0         | 50        | 0         | 0        |  |             |
|           | 研究環境         | 50              | 50        | 0         | 0         | 0        |  |             |
| 香港浸會大學    | <b>整體</b>    | <b>16</b>       | <b>58</b> | <b>26</b> | <b>0</b>  | <b>0</b> |  | 16          |
|           | 研究成果         | 23              | 50        | 27        | 0         | 0        |  |             |
|           | 研究影響         | 0               | 50        | 50        | 0         | 0        |  |             |
|           | 研究環境         | 0               | 100       | 0         | 0         | 0        |  |             |
| 香港中文大學    | <b>整體</b>    | <b>27</b>       | <b>63</b> | <b>6</b>  | <b>2</b>  | <b>2</b> |  | 32          |
|           | 研究成果         | 24              | 61        | 9         | 3         | 3        |  |             |
|           | 研究影響         | 0               | 100       | 0         | 0         | 0        |  |             |
|           | 研究環境         | 65              | 35        | 0         | 0         | 0        |  |             |
| 香港教育大學    | <b>整體</b>    | <b>0</b>        | <b>28</b> | <b>55</b> | <b>17</b> | <b>0</b> |  | 13          |
|           | 研究成果         | 0               | 35        | 40        | 25        | 0        |  |             |
|           | 研究影響         | 0               | 0         | 100       | 0         | 0        |  |             |
|           | 研究環境         | 0               | 25        | 75        | 0         | 0        |  |             |
| 香港理工大學    | <b>整體</b>    | <b>17</b>       | <b>72</b> | <b>11</b> | <b>0</b>  | <b>0</b> |  | 28          |
|           | 研究成果         | 15              | 69        | 16        | 0         | 0        |  |             |
|           | 研究影響         | 0               | 100       | 0         | 0         | 0        |  |             |
|           | 研究環境         | 40              | 60        | 0         | 0         | 0        |  |             |
| 香港科技大學    | <b>整體</b>    | <b>40</b>       | <b>38</b> | <b>18</b> | <b>0</b>  | <b>4</b> |  | 41          |
|           | 研究成果         | 22              | 47        | 25        | 0         | 6        |  |             |
|           | 研究影響         | 67              | 33        | 0         | 0         | 0        |  |             |
|           | 研究環境         | 100             | 0         | 0         | 0         | 0        |  |             |
| 香港大學      | <b>整體</b>    | <b>43</b>       | <b>39</b> | <b>14</b> | <b>3</b>  | <b>1</b> |  | 28          |
|           | 研究成果         | 18              | 56        | 20        | 5         | 1        |  |             |
|           | 研究影響         | 100             | 0         | 0         | 0         | 0        |  |             |
|           | 研究環境         | 100             | 0         | 0         | 0         | 0        |  |             |

名單完

# 2020年研究評審工作結果

## 評審單位 12 - 電機及電子工程

| 整個界別 / 大學 | 質素分佈概覽和 各部概覽 | 獲評為達到以下級別的 百分比： |           |           |          |          |  | 合資格 教學人員 數目 |
|-----------|--------------|-----------------|-----------|-----------|----------|----------|--|-------------|
|           |              | 4*              | 3*        | 2*        | 1*       | 不予評級     |  |             |
| 整個界別      | <b>整體</b>    | <b>28</b>       | <b>50</b> | <b>20</b> | <b>2</b> | <b>0</b> |  | 182         |
|           | 研究成果         | 16              | 54        | 27        | 3        | 0        |  |             |
|           | 研究影響         | 29              | 64        | 7         | 0        | 0        |  |             |
|           | 研究環境         | 80              | 20        | 0         | 0        | 0        |  |             |
| 香港城市大學    | <b>整體</b>    | <b>28</b>       | <b>50</b> | <b>19</b> | <b>2</b> | <b>1</b> |  | 44          |
|           | 研究成果         | 11              | 57        | 28        | 3        | 1        |  |             |
|           | 研究影響         | 33              | 67        | 0         | 0        | 0        |  |             |
|           | 研究環境         | 100             | 0         | 0         | 0        | 0        |  |             |
| 香港中文大學    | <b>整體</b>    | <b>29</b>       | <b>58</b> | <b>13</b> | <b>0</b> | <b>0</b> |  | 32          |
|           | 研究成果         | 20              | 61        | 19        | 0        | 0        |  |             |
|           | 研究影響         | 0               | 100       | 0         | 0        | 0        |  |             |
|           | 研究環境         | 100             | 0         | 0         | 0        | 0        |  |             |
| 香港理工大學    | <b>整體</b>    | <b>10</b>       | <b>59</b> | <b>25</b> | <b>5</b> | <b>1</b> |  | 39          |
|           | 研究成果         | 14              | 49        | 29        | 7        | 1        |  |             |
|           | 研究影響         | 0               | 67        | 33        | 0        | 0        |  |             |
|           | 研究環境         | 0               | 100       | 0         | 0        | 0        |  |             |
| 香港科技大學    | <b>整體</b>    | <b>40</b>       | <b>40</b> | <b>19</b> | <b>1</b> | <b>0</b> |  | 39          |
|           | 研究成果         | 21              | 50        | 28        | 1        | 0        |  |             |
|           | 研究影響         | 67              | 33        | 0         | 0        | 0        |  |             |
|           | 研究環境         | 100             | 0         | 0         | 0        | 0        |  |             |
| 香港大學      | <b>整體</b>    | <b>34</b>       | <b>45</b> | <b>20</b> | <b>0</b> | <b>1</b> |  | 28          |
|           | 研究成果         | 16              | 54        | 29        | 0        | 1        |  |             |
|           | 研究影響         | 50              | 50        | 0         | 0        | 0        |  |             |
|           | 研究環境         | 100             | 0         | 0         | 0        | 0        |  |             |

名單完

## 2020年研究評審工作結果

### 評審單位 13 - 電腦學科 / 科學 (包括資訊科技)

| 整個界別 / 大學 | 質素分佈概覽和 各部概覽 | 獲評為達到以下級別的 百分比： |           |           |          |          | <div style="display: flex; justify-content: space-around; font-size: 0.8em;"> <span>■ 4*</span> <span>■ 3*</span> <span>■ 2*</span> <span>■ 1*</span> <span>□ 不予評級</span> </div> | 合資格 教學人員 數目 |
|-----------|--------------|-----------------|-----------|-----------|----------|----------|--|-------------|
|           |              | 4*              | 3*        | 2*        | 1*       | 不予評級     |  |             |
| 整個界別      | <b>整體</b>    | <b>40</b>       | <b>50</b> | <b>9</b>  | <b>0</b> | <b>1</b> |  | 183         |
|           | 研究成果         | 37              | 52        | 9         | 1        | 1        |  |             |
|           | 研究影響         | 40              | 53        | 7         | 0        | 0        |  |             |
|           | 研究環境         | 51              | 41        | 8         | 0        | 0        |  |             |
| 香港城市大學    | <b>整體</b>    | <b>35</b>       | <b>53</b> | <b>8</b>  | <b>0</b> | <b>4</b> |  | 33          |
|           | 研究成果         | 32              | 51        | 11        | 0        | 6        |  |             |
|           | 研究影響         | 33              | 67        | 0         | 0        | 0        |  |             |
|           | 研究環境         | 54              | 46        | 0         | 0        | 0        |  |             |
| 香港浸會大學    | <b>整體</b>    | <b>35</b>       | <b>60</b> | <b>5</b>  | <b>0</b> | <b>0</b> |  | 13          |
|           | 研究成果         | 45              | 51        | 4         | 0        | 0        |  |             |
|           | 研究影響         | 0               | 100       | 0         | 0        | 0        |  |             |
|           | 研究環境         | 25              | 63        | 12        | 0        | 0        |  |             |
| 香港中文大學    | <b>整體</b>    | <b>49</b>       | <b>44</b> | <b>7</b>  | <b>0</b> | <b>0</b> |  | 39          |
|           | 研究成果         | 37              | 53        | 10        | 0        | 0        |  |             |
|           | 研究影響         | 67              | 33        | 0         | 0        | 0        |  |             |
|           | 研究環境         | 87              | 12        | 1         | 0        | 0        |  |             |
| 香港教育大學    | <b>整體</b>    | <b>7</b>        | <b>37</b> | <b>50</b> | <b>6</b> | <b>0</b> |  | 9           |
|           | 研究成果         | 8               | 42        | 42        | 8        | 0        |  |             |
|           | 研究影響         | 0               | 0         | 100       | 0        | 0        |  |             |
|           | 研究環境         | 10              | 52        | 35        | 3        | 0        |  |             |
| 香港理工大學    | <b>整體</b>    | <b>34</b>       | <b>62</b> | <b>4</b>  | <b>0</b> | <b>0</b> |  | 30          |
|           | 研究成果         | 30              | 65        | 5         | 0        | 0        |  |             |
|           | 研究影響         | 50              | 50        | 0         | 0        | 0        |  |             |
|           | 研究環境         | 34              | 61        | 5         | 0        | 0        |  |             |
| 香港科技大學    | <b>整體</b>    | <b>50</b>       | <b>46</b> | <b>4</b>  | <b>0</b> | <b>0</b> |  | 41          |
|           | 研究成果         | 45              | 49        | 6         | 0        | 0        |  |             |
|           | 研究影響         | 33              | 67        | 0         | 0        | 0        |  |             |
|           | 研究環境         | 88              | 12        | 0         | 0        | 0        |  |             |
| 香港大學      | <b>整體</b>    | <b>51</b>       | <b>41</b> | <b>8</b>  | <b>0</b> | <b>0</b> |  | 18          |
|           | 研究成果         | 49              | 39        | 12        | 0        | 0        |  |             |
|           | 研究影響         | 50              | 50        | 0         | 0        | 0        |  |             |
|           | 研究環境         | 61              | 39        | 0         | 0        | 0        |  |             |

名單完

## 2020年研究評審工作結果





















### 評審單位 14 - 機械工程學、生產工程學（包括製造及工業工程學）、紡織技術及 航空航天工程學

| 整個界別 / 大學 | 質素分佈概覽和<br>各部概覽 | 獲評為達到以下級別的<br>百分比： |           |           |          |          |  | 合資格<br>教學人員<br>數目 |
|-----------|-----------------|--------------------|-----------|-----------|----------|----------|--|-------------------|
|           |                 | 4*                 | 3*        | 2*        | 1*       | 不予評級     |  |                   |
| 整個界別      | <b>整體</b>       | <b>40</b>          | <b>48</b> | <b>12</b> | <b>0</b> | <b>0</b> |  | 193               |
|           | 研究成果            | 29                 | 57        | 14        | 0        | 0        |  |                   |
|           | 研究影響            | 50                 | 36        | 14        | 0        | 0        |  |                   |
|           | 研究環境            | 82                 | 18        | 0         | 0        | 0        |  |                   |
| 香港城市大學    | <b>整體</b>       | <b>38</b>          | <b>52</b> | <b>10</b> | <b>0</b> | <b>0</b> |  | 33                |
|           | 研究成果            | 31                 | 62        | 7         | 0        | 0        |  |                   |
|           | 研究影響            | 33                 | 34        | 33        | 0        | 0        |  |                   |
|           | 研究環境            | 75                 | 25        | 0         | 0        | 0        |  |                   |
| 香港中文大學    | <b>整體</b>       | <b>42</b>          | <b>52</b> | <b>5</b>  | <b>1</b> | <b>0</b> |  | 27                |
|           | 研究成果            | 24                 | 67        | 8         | 1        | 0        |  |                   |
|           | 研究影響            | 100                | 0         | 0         | 0        | 0        |  |                   |
|           | 研究環境            | 70                 | 30        | 0         | 0        | 0        |  |                   |
| 香港理工大學    | <b>整體</b>       | <b>41</b>          | <b>42</b> | <b>17</b> | <b>0</b> | <b>0</b> |  | 69                |
|           | 研究成果            | 30                 | 51        | 19        | 0        | 0        |  |                   |
|           | 研究影響            | 50                 | 25        | 25        | 0        | 0        |  |                   |
|           | 研究環境            | 80                 | 20        | 0         | 0        | 0        |  |                   |
| 香港科技大學    | <b>整體</b>       | <b>35</b>          | <b>55</b> | <b>10</b> | <b>0</b> | <b>0</b> |  | 37                |
|           | 研究成果            | 25                 | 61        | 14        | 0        | 0        |  |                   |
|           | 研究影響            | 33                 | 67        | 0         | 0        | 0        |  |                   |
|           | 研究環境            | 85                 | 15        | 0         | 0        | 0        |  |                   |
| 香港大學      | <b>整體</b>       | <b>44</b>          | <b>48</b> | <b>8</b>  | <b>0</b> | <b>0</b> |  | 27                |
|           | 研究成果            | 31                 | 57        | 12        | 0        | 0        |  |                   |
|           | 研究影響            | 50                 | 50        | 0         | 0        | 0        |  |                   |
|           | 研究環境            | 100                | 0         | 0         | 0        | 0        |  |                   |

名單完

## 2020年研究評審工作結果

### 評審單位 15 - 化學工程學、生物醫學工程學、其他技術（包括環境工程及航海研習技術）及 海事工程學

| 整個界別 / 大學 | 質素分佈概覽和<br>各部概覽 | 獲評為達到以下級別的<br>百分比： |           |           |          |          | <div style="display: flex; justify-content: space-around; font-size: 0.8em;"> <span>■ 4*</span> <span>■ 3*</span> <span>■ 2*</span> <span>■ 1*</span> <span>□ 不予評級</span> </div> | 合資格<br>教學人員<br>數目 |
|-----------|-----------------|--------------------|-----------|-----------|----------|----------|--|-------------------|
|           |                 | 4*                 | 3*        | 2*        | 1*       | 不予評級     |  |                   |
| 整個界別      | <b>整體</b>       | <b>23</b>          | <b>67</b> | <b>9</b>  | <b>1</b> | <b>0</b> |    | 56                |
|           | 研究成果            | 23                 | 62        | 13        | 2        | 0        |    |                   |
|           | 研究影響            | 20                 | 80        | 0         | 0        | 0        |    |                   |
|           | 研究環境            | 25                 | 75        | 0         | 0        | 0        |    |                   |
| 香港城市大學    | <b>整體</b>       | <b>25</b>          | <b>72</b> | <b>2</b>  | <b>1</b> | <b>0</b> |    | 21                |
|           | 研究成果            | 26                 | 70        | 3         | 1        | 0        |    |                   |
|           | 研究影響            | 0                  | 100       | 0         | 0        | 0        |    |                   |
|           | 研究環境            | 45                 | 55        | 0         | 0        | 0        |    |                   |
| 香港理工大學    | <b>整體</b>       | <b>22</b>          | <b>63</b> | <b>14</b> | <b>1</b> | <b>0</b> |    | 13                |
|           | 研究成果            | 25                 | 54        | 19        | 2        | 0        |    |                   |
|           | 研究影響            | 0                  | 100       | 0         | 0        | 0        |    |                   |
|           | 研究環境            | 30                 | 70        | 0         | 0        | 0        |   |                   |
| 香港科技大學    | <b>整體</b>       | <b>31</b>          | <b>54</b> | <b>12</b> | <b>2</b> | <b>1</b> |    | 13                |
|           | 研究成果            | 19                 | 60        | 17        | 2        | 2        |    |                   |
|           | 研究影響            | 100                | 0         | 0         | 0        | 0        |    |                   |
|           | 研究環境            | 20                 | 80        | 0         | 0        | 0        |    |                   |
| 香港大學      | <b>整體</b>       | <b>14</b>          | <b>69</b> | <b>17</b> | <b>0</b> | <b>0</b> |    | 9                 |
|           | 研究成果            | 19                 | 56        | 25        | 0        | 0        |    |                   |
|           | 研究影響            | 0                  | 100       | 0         | 0        | 0        |    |                   |
|           | 研究環境            | 5                  | 95        | 0         | 0        | 0        |    |                   |

名單完



## 2020年研究評審工作結果

### 評審單位 16 - 土木工程學 (包括建造工程及管理) 及建造技術

| 整個界別 / 大學 | 質素分佈概覽和 各部概覽 | 獲評為達到以下級別的 百分比： |           |           |          |          | <div style="display: flex; justify-content: space-around; font-size: small;"> <span>■ 4*</span> <span>■ 3*</span> <span>■ 2*</span> <span>■ 1*</span> <span>□ 不予評級</span> </div> | 合資格 教學人員 數目 |
|-----------|--------------|-----------------|-----------|-----------|----------|----------|--|-------------|
|           |              | 4*              | 3*        | 2*        | 1*       | 不予評級     |  |             |
| 整個界別      | <b>整體</b>    | <b>18</b>       | <b>55</b> | <b>25</b> | <b>1</b> | <b>1</b> |  | 145         |
|           | 研究成果         | 12              | 57        | 30        | 1        | 0        |  |             |
|           | 研究影響         | 30              | 50        | 10        | 0        | 10       |  |             |
|           | 研究環境         | 35              | 50        | 15        | 0        | 0        |  |             |
| 香港城市大學    | <b>整體</b>    | <b>7</b>        | <b>50</b> | <b>34</b> | <b>2</b> | <b>7</b> |  | 28          |
|           | 研究成果         | 10              | 59        | 29        | 2        | 0        |  |             |
|           | 研究影響         | 0               | 0         | 50        | 0        | 50       |  |             |
|           | 研究環境         | 0               | 55        | 45        | 0        | 0        |  |             |
| 香港理工大學    | <b>整體</b>    | <b>24</b>       | <b>52</b> | <b>23</b> | <b>1</b> | <b>0</b> |  | 69          |
|           | 研究成果         | 12              | 53        | 34        | 1        | 0        |  |             |
|           | 研究影響         | 50              | 50        | 0         | 0        | 0        |  |             |
|           | 研究環境         | 55              | 45        | 0         | 0        | 0        |  |             |
| 香港科技大學    | <b>整體</b>    | <b>31</b>       | <b>51</b> | <b>17</b> | <b>1</b> | <b>0</b> |  | 28          |
|           | 研究成果         | 18              | 56        | 25        | 1        | 0        |  |             |
|           | 研究影響         | 50              | 50        | 0         | 0        | 0        |  |             |
|           | 研究環境         | 70              | 30        | 0         | 0        | 0        |  |             |
| 香港大學      | <b>整體</b>    | <b>10</b>       | <b>72</b> | <b>17</b> | <b>1</b> | <b>0</b> |  | 20          |
|           | 研究成果         | 11              | 66        | 22        | 1        | 0        |  |             |
|           | 研究影響         | 0               | 100       | 0         | 0        | 0        |  |             |
|           | 研究環境         | 15              | 70        | 15        | 0        | 0        |  |             |

名單完

## 2020年研究評審工作結果

### 評審單位 17 - 建築學

| 整個界別 / 大學 | 質素分佈概覽和 各部概覽 | 獲評為達到以下級別的 百分比： |     |     |    |      |  | 合資格 教學人員 數目 |
|-----------|--------------|-----------------|-----|-----|----|------|--|-------------|
|           |              | 4*              | 3*  | 2*  | 1* | 不予評級 |  |             |
| 整個界別      | <b>整體</b>    | 23              | 42  | 29  | 3  | 3    |  | 35          |
|           | 研究成果         | 30              | 35  | 27  | 4  | 4    |  |             |
|           | 研究影響         | 0               | 75  | 25  | 0  | 0    |  |             |
|           | 研究環境         | 12              | 45  | 43  | 0  | 0    |  |             |
| 香港城市大學    | <b>整體</b>    | 14              | 35  | 48  | 3  | 0    |  | 5           |
|           | 研究成果         | 20              | 50  | 25  | 5  | 0    |  |             |
|           | 研究影響         | 0               | 0   | 100 | 0  | 0    |  |             |
|           | 研究環境         | 0               | 0   | 100 | 0  | 0    |  |             |
| 香港中文大學    | <b>整體</b>    | 14              | 59  | 25  | 2  | 0    |  | 10          |
|           | 研究成果         | 16              | 46  | 35  | 3  | 0    |  |             |
|           | 研究影響         | 0               | 100 | 0   | 0  | 0    |  |             |
|           | 研究環境         | 20              | 80  | 0   | 0  | 0    |  |             |
| 香港大學      | <b>整體</b>    | 30              | 41  | 21  | 2  | 6    |  | 20          |
|           | 研究成果         | 40              | 25  | 23  | 4  | 8    |  |             |
|           | 研究影響         | 0               | 100 | 0   | 0  | 0    |  |             |
|           | 研究環境         | 15              | 55  | 30  | 0  | 0    |  |             |

名單完

## 2020年研究評審工作結果

### 評審單位 18 - 規劃及測量 (土地及其他)

| 整個界別 / 大學 | 質素分佈概覽和 各部概覽 | 獲評為達到以下級別的 百份比： |           |           |           |           | <div style="display: flex; justify-content: space-around; font-size: 8px;"> <span>■ 4*</span> <span>■ 3*</span> <span>■ 2*</span> <span>■ 1*</span> <span>□ 不予評級</span> </div> | 合資格 教學人員 數目 |
|-----------|--------------|-----------------|-----------|-----------|-----------|-----------|--|-------------|
|           |              | 4*              | 3*        | 2*        | 1*        | 不予評級      |  |             |
| 整個界別      | <b>整體</b>    | <b>28</b>       | <b>46</b> | <b>17</b> | <b>5</b>  | <b>4</b>  |  | 57          |
|           | 研究成果         | 26              | 53        | 16        | 3         | 2         |  |             |
|           | 研究影響         | 40              | 20        | 20        | 0         | 20        |  |             |
|           | 研究環境         | 25              | 37        | 18        | 20        | 0         |  |             |
| 香港城市大學    | <b>整體</b>    | <b>6</b>        | <b>30</b> | <b>31</b> | <b>18</b> | <b>15</b> |  | 10          |
|           | 研究成果         | 8               | 43        | 36        | 13        | 0         |  |             |
|           | 研究影響         | 0               | 0         | 0         | 0         | 100       |  |             |
|           | 研究環境         | 0               | 0         | 40        | 60        | 0         |  |             |
| 香港理工大學    | <b>整體</b>    | <b>32</b>       | <b>41</b> | <b>23</b> | <b>0</b>  | <b>4</b>  |  | 22          |
|           | 研究成果         | 22              | 53        | 19        | 0         | 6         |  |             |
|           | 研究影響         | 50              | 0         | 50        | 0         | 0         |  |             |
|           | 研究環境         | 60              | 25        | 15        | 0         | 0         |  |             |
| 香港大學      | <b>整體</b>    | <b>36</b>       | <b>59</b> | <b>4</b>  | <b>1</b>  | <b>0</b>  |  | 25          |
|           | 研究成果         | 38              | 55        | 6         | 1         | 0         |  |             |
|           | 研究影響         | 50              | 50        | 0         | 0         | 0         |  |             |
|           | 研究環境         | 15              | 85        | 0         | 0         | 0         |  |             |

名單完

## 2020年研究評審工作結果

### 評審單位 19 - 法律

| 整個界別 / 大學 | 質素分佈概覽和 各部概覽 | 獲評為達到以下級別的 百分比： |           |           |          |          |  | 合資格 教學人員 數目 |
|-----------|--------------|-----------------|-----------|-----------|----------|----------|--|-------------|
|           |              | 4*              | 3*        | 2*        | 1*       | 不予評級     |  |             |
| 整個界別      | <b>整體</b>    | <b>26</b>       | <b>53</b> | <b>19</b> | <b>2</b> | <b>0</b> |  | 95          |
|           | 研究成果         | 22              | 51        | 24        | 3        | 0        |  |             |
|           | 研究影響         | 38              | 50        | 12        | 0        | 0        |  |             |
|           | 研究環境         | 33              | 67        | 0         | 0        | 0        |  |             |
| 香港城市大學    | <b>整體</b>    | <b>15</b>       | <b>54</b> | <b>27</b> | <b>4</b> | <b>0</b> |  | 23          |
|           | 研究成果         | 21              | 46        | 27        | 6        | 0        |  |             |
|           | 研究影響         | 0               | 50        | 50        | 0        | 0        |  |             |
|           | 研究環境         | 0               | 100       | 0         | 0        | 0        |  |             |
| 香港中文大學    | <b>整體</b>    | <b>23</b>       | <b>60</b> | <b>15</b> | <b>2</b> | <b>0</b> |  | 24          |
|           | 研究成果         | 22              | 53        | 22        | 3        | 0        |  |             |
|           | 研究影響         | 50              | 50        | 0         | 0        | 0        |  |             |
|           | 研究環境         | 0               | 100       | 0         | 0        | 0        |  |             |
| 香港大學      | <b>整體</b>    | <b>38</b>       | <b>44</b> | <b>16</b> | <b>2</b> | <b>0</b> |  | 48          |
|           | 研究成果         | 22              | 52        | 23        | 3        | 0        |  |             |
|           | 研究影響         | 50              | 50        | 0         | 0        | 0        |  |             |
|           | 研究環境         | 100             | 0         | 0         | 0        | 0        |  |             |

名單完

## 2020年研究評審工作結果

### 評審單位 20 - 會計學

| 整個界別 / 大學 | 質素分佈概覽和 各部概覽 | 獲評為達到以下級別的 百分比： |           |           |           |           |  | 合資格 教學人員 數目 |
|-----------|--------------|-----------------|-----------|-----------|-----------|-----------|--|-------------|
|           |              | 4*              | 3*        | 2*        | 1*        | 不予評級      |  |             |
| 整個界別      | <b>整體</b>    | <b>36</b>       | <b>37</b> | <b>15</b> | <b>2</b>  | <b>10</b> |  | 105         |
|           | 研究成果         | 27              | 35        | 21        | 3         | 14        |  |             |
|           | 研究影響         | 40              | 60        | 0         | 0         | 0         |  |             |
|           | 研究環境         | 71              | 29        | 0         | 0         | 0         |  |             |
| 香港城市大學    | <b>整體</b>    | <b>32</b>       | <b>39</b> | <b>21</b> | <b>0</b>  | <b>8</b>  |  | 21          |
|           | 研究成果         | 24              | 35        | 29        | 1         | 11        |  |             |
|           | 研究影響         | 0               | 100       | 0         | 0         | 0         |  |             |
|           | 研究環境         | 100             | 0         | 0         | 0         | 0         |  |             |
| 香港浸會大學    | <b>整體</b>    | <b>0</b>        | <b>76</b> | <b>9</b>  | <b>11</b> | <b>4</b>  |  | 9           |
|           | 研究成果         | 0               | 65        | 14        | 15        | 6         |  |             |
|           | 研究影響         | 0               | 100       | 0         | 0         | 0         |  |             |
|           | 研究環境         | 0               | 100       | 0         | 0         | 0         |  |             |
| 嶺南大學      | <b>整體</b>    | <b>25</b>       | <b>51</b> | <b>24</b> | <b>0</b>  | <b>0</b>  |  | 6           |
|           | 研究成果         | 35              | 30        | 35        | 0         | 0         |  |             |
|           | 研究影響         | 0               | 100       | 0         | 0         | 0         |  |             |
|           | 研究環境         | 0               | 100       | 0         | 0         | 0         |  |             |
| 香港中文大學    | <b>整體</b>    | <b>47</b>       | <b>24</b> | <b>22</b> | <b>3</b>  | <b>4</b>  |  | 19          |
|           | 研究成果         | 24              | 35        | 31        | 4         | 6         |  |             |
|           | 研究影響         | 100             | 0         | 0         | 0         | 0         |  |             |
|           | 研究環境         | 100             | 0         | 0         | 0         | 0         |  |             |
| 香港理工大學    | <b>整體</b>    | <b>34</b>       | <b>42</b> | <b>8</b>  | <b>3</b>  | <b>13</b> |  | 22          |
|           | 研究成果         | 27              | 38        | 12        | 4         | 19        |  |             |
|           | 研究影響         | 0               | 100       | 0         | 0         | 0         |  |             |
|           | 研究環境         | 100             | 0         | 0         | 0         | 0         |  |             |
| 香港科技大學    | <b>整體</b>    | <b>65</b>       | <b>20</b> | <b>14</b> | <b>1</b>  | <b>0</b>  |  | 13          |
|           | 研究成果         | 50              | 28        | 20        | 2         | 0         |  |             |
|           | 研究影響         | 100             | 0         | 0         | 0         | 0         |  |             |
|           | 研究環境         | 100             | 0         | 0         | 0         | 0         |  |             |
| 香港大學      | <b>整體</b>    | <b>51</b>       | <b>14</b> | <b>6</b>  | <b>0</b>  | <b>29</b> |  | 15          |
|           | 研究成果         | 30              | 20        | 9         | 0         | 41        |  |             |
|           | 研究影響         | 100             | 0         | 0         | 0         | 0         |  |             |
|           | 研究環境         | 100             | 0         | 0         | 0         | 0         |  |             |

名單完

# 2020年研究評審工作結果

## 評審單位 21 - 經濟學及財務學

| 整個界別 / 大學 | 質素分佈概覽和 各部概覽 | 獲評為達到以下級別的 百分比： |           |           |           |           |  | 合資格 教學人員 數目 |
|-----------|--------------|-----------------|-----------|-----------|-----------|-----------|--|-------------|
|           |              | 4*              | 3*        | 2*        | 1*        | 不予評級      |  |             |
| 整個界別      | <b>整體</b>    | <b>28</b>       | <b>36</b> | <b>22</b> | <b>5</b>  | <b>9</b>  |  | 220         |
|           | 研究成果         | 23              | 35        | 23        | 6         | 13        |  |             |
|           | 研究影響         | 37              | 47        | 11        | 5         | 0         |  |             |
|           | 研究環境         | 43              | 28        | 29        | 0         | 0         |  |             |
| 香港城市大學    | <b>整體</b>    | <b>15</b>       | <b>43</b> | <b>20</b> | <b>13</b> | <b>9</b>  |  | 35          |
|           | 研究成果         | 21              | 33        | 21        | 12        | 13        |  |             |
|           | 研究影響         | 0               | 33        | 34        | 33        | 0         |  |             |
|           | 研究環境         | 0               | 100       | 0         | 0         | 0         |  |             |
| 香港浸會大學    | <b>整體</b>    | <b>11</b>       | <b>55</b> | <b>13</b> | <b>8</b>  | <b>13</b> |  | 19          |
|           | 研究成果         | 16              | 36        | 18        | 12        | 18        |  |             |
|           | 研究影響         | 0               | 100       | 0         | 0         | 0         |  |             |
|           | 研究環境         | 0               | 100       | 0         | 0         | 0         |  |             |
| 嶺南大學      | <b>整體</b>    | <b>13</b>       | <b>40</b> | <b>37</b> | <b>8</b>  | <b>2</b>  |  | 16          |
|           | 研究成果         | 8               | 46        | 31        | 12        | 3         |  |             |
|           | 研究影響         | 50              | 50        | 0         | 0         | 0         |  |             |
|           | 研究環境         | 0               | 0         | 100       | 0         | 0         |  |             |
| 香港中文大學    | <b>整體</b>    | <b>48</b>       | <b>30</b> | <b>15</b> | <b>2</b>  | <b>5</b>  |  | 41          |
|           | 研究成果         | 26              | 42        | 22        | 3         | 7         |  |             |
|           | 研究影響         | 100             | 0         | 0         | 0         | 0         |  |             |
|           | 研究環境         | 100             | 0         | 0         | 0         | 0         |  |             |
| 香港理工大學    | <b>整體</b>    | <b>8</b>        | <b>32</b> | <b>52</b> | <b>3</b>  | <b>5</b>  |  | 33          |
|           | 研究成果         | 11              | 32        | 45        | 5         | 7         |  |             |
|           | 研究影響         | 0               | 67        | 33        | 0         | 0         |  |             |
|           | 研究環境         | 0               | 0         | 100       | 0         | 0         |  |             |
| 香港科技大學    | <b>整體</b>    | <b>40</b>       | <b>38</b> | <b>9</b>  | <b>5</b>  | <b>8</b>  |  | 36          |
|           | 研究成果         | 35              | 33        | 14        | 7         | 11        |  |             |
|           | 研究影響         | 0               | 100       | 0         | 0         | 0         |  |             |
|           | 研究環境         | 100             | 0         | 0         | 0         | 0         |  |             |
| 香港大學      | <b>整體</b>    | <b>49</b>       | <b>23</b> | <b>6</b>  | <b>2</b>  | <b>20</b> |  | 40          |
|           | 研究成果         | 27              | 33        | 9         | 2         | 29        |  |             |
|           | 研究影響         | 100             | 0         | 0         | 0         | 0         |  |             |
|           | 研究環境         | 100             | 0         | 0         | 0         | 0         |  |             |

名單完

# 2020年研究評審工作結果

## 評審單位 22 - 商科

| 整個界別 / 大學 | 質素分佈概覽和 各部概覽 | 獲評為達到以下級別的 百分比： |           |           |          |           |  | 合資格 教學人員 數目 |
|-----------|--------------|-----------------|-----------|-----------|----------|-----------|--|-------------|
|           |              | 4*              | 3*        | 2*        | 1*       | 不予評級      |  |             |
| 整個界別      | <b>整體</b>    | <b>31</b>       | <b>41</b> | <b>19</b> | <b>6</b> | <b>3</b>  |  | 295         |
|           | 研究成果         | 29              | 37        | 22        | 7        | 5         |  |             |
|           | 研究影響         | 30              | 53        | 13        | 4        | 0         |  |             |
|           | 研究環境         | 43              | 43        | 14        | 0        | 0         |  |             |
| 香港城市大學    | <b>整體</b>    | <b>34</b>       | <b>26</b> | <b>28</b> | <b>9</b> | <b>3</b>  |  | 67          |
|           | 研究成果         | 22              | 37        | 29        | 7        | 5         |  |             |
|           | 研究影響         | 25              | 0         | 50        | 25       | 0         |  |             |
|           | 研究環境         | 100             | 0         | 0         | 0        | 0         |  |             |
| 香港浸會大學    | <b>整體</b>    | <b>26</b>       | <b>46</b> | <b>18</b> | <b>8</b> | <b>2</b>  |  | 31          |
|           | 研究成果         | 30              | 30        | 25        | 12       | 3         |  |             |
|           | 研究影響         | 33              | 67        | 0         | 0        | 0         |  |             |
|           | 研究環境         | 0               | 100       | 0         | 0        | 0         |  |             |
| 嶺南大學      | <b>整體</b>    | <b>6</b>        | <b>41</b> | <b>45</b> | <b>5</b> | <b>3</b>  |  | 17          |
|           | 研究成果         | 8               | 37        | 43        | 7        | 5         |  |             |
|           | 研究影響         | 0               | 100       | 0         | 0        | 0         |  |             |
|           | 研究環境         | 0               | 0         | 100       | 0        | 0         |  |             |
| 香港中文大學    | <b>整體</b>    | <b>26</b>       | <b>53</b> | <b>16</b> | <b>4</b> | <b>1</b>  |  | 43          |
|           | 研究成果         | 30              | 40        | 23        | 6        | 1         |  |             |
|           | 研究影響         | 33              | 67        | 0         | 0        | 0         |  |             |
|           | 研究環境         | 0               | 100       | 0         | 0        | 0         |  |             |
| 香港理工大學    | <b>整體</b>    | <b>33</b>       | <b>42</b> | <b>19</b> | <b>5</b> | <b>1</b>  |  | 48          |
|           | 研究成果         | 20              | 44        | 28        | 6        | 2         |  |             |
|           | 研究影響         | 25              | 75        | 0         | 0        | 0         |  |             |
|           | 研究環境         | 100             | 0         | 0         | 0        | 0         |  |             |
| 香港科技大學    | <b>整體</b>    | <b>50</b>       | <b>32</b> | <b>11</b> | <b>4</b> | <b>3</b>  |  | 58          |
|           | 研究成果         | 44              | 36        | 10        | 5        | 5         |  |             |
|           | 研究影響         | 25              | 50        | 25        | 0        | 0         |  |             |
|           | 研究環境         | 100             | 0         | 0         | 0        | 0         |  |             |
| 香港大學      | <b>整體</b>    | <b>38</b>       | <b>40</b> | <b>7</b>  | <b>2</b> | <b>13</b> |  | 31          |
|           | 研究成果         | 40              | 28        | 10        | 4        | 18        |  |             |
|           | 研究影響         | 67              | 33        | 0         | 0        | 0         |  |             |
|           | 研究環境         | 0               | 100       | 0         | 0        | 0         |  |             |

名單完

## 2020年研究評審工作結果

### 評審單位 23 - 酒店管理及旅遊

| 整個界別 / 大學 | 質素分佈概覽和 各部概覽 | 獲評為達到以下級別的 百份比： |    |    |    |      |  | 合資格 教學人員 數目 |
|-----------|--------------|-----------------|----|----|----|------|--|-------------|
|           |              | 4*              | 3* | 2* | 1* | 不予評級 |  |             |
| 整個界別      | 整體           | 40              | 42 | 17 | 1  | 0    |  | 39          |
|           | 研究成果         | 21              | 53 | 25 | 1  | 0    |  |             |
|           | 研究影響         | 67              | 33 | 0  | 0  | 0    |  |             |
|           | 研究環境         | 100             | 0  | 0  | 0  | 0    |  |             |
| 香港理工大學    | 整體           | 40              | 42 | 17 | 1  | 0    |  | 39          |
|           | 研究成果         | 21              | 53 | 25 | 1  | 0    |  |             |
|           | 研究影響         | 67              | 33 | 0  | 0  | 0    |  |             |
|           | 研究環境         | 100             | 0  | 0  | 0  | 0    |  |             |

名單完



## 2020年研究評審工作結果

































### 評審單位 24 - 心理學

| 整個界別 / 大學 | 質素分佈概覽和 各部概覽 | 獲評為達到以下級別的 百分比： |           |           |           |          |  | 合資格 教學人員 數目 |
|-----------|--------------|-----------------|-----------|-----------|-----------|----------|--|-------------|
|           |              | 4*              | 3*        | 2*        | 1*        | 不予評級     |  |             |
| 整個界別      | <b>整體</b>    | <b>16</b>       | <b>36</b> | <b>42</b> | <b>6</b>  | <b>0</b> |  | 71          |
|           | 研究成果         | 9               | 36        | 47        | 8         | 0        |  |             |
|           | 研究影響         | 25              | 50        | 25        | 0         | 0        |  |             |
|           | 研究環境         | 40              | 20        | 40        | 0         | 0        |  |             |
| 香港城市大學    | <b>整體</b>    | <b>19</b>       | <b>18</b> | <b>53</b> | <b>10</b> | <b>0</b> |  | 12          |
|           | 研究成果         | 6               | 25        | 54        | 15        | 0        |  |             |
|           | 研究影響         | 100             | 0         | 0         | 0         | 0        |  |             |
|           | 研究環境         | 0               | 0         | 100       | 0         | 0        |  |             |
| 嶺南大學      | <b>整體</b>    | <b>0</b>        | <b>20</b> | <b>72</b> | <b>8</b>  | <b>0</b> |  | 6           |
|           | 研究成果         | 0               | 29        | 59        | 12        | 0        |  |             |
|           | 研究影響         | 0               | 0         | 100       | 0         | 0        |  |             |
|           | 研究環境         | 0               | 0         | 100       | 0         | 0        |  |             |
| 香港中文大學    | <b>整體</b>    | <b>22</b>       | <b>45</b> | <b>31</b> | <b>2</b>  | <b>0</b> |  | 20          |
|           | 研究成果         | 10              | 43        | 44        | 3         | 0        |  |             |
|           | 研究影響         | 0               | 100       | 0         | 0         | 0        |  |             |
|           | 研究環境         | 100             | 0         | 0         | 0         | 0        |  |             |
| 香港教育大學    | <b>整體</b>    | <b>5</b>        | <b>39</b> | <b>48</b> | <b>8</b>  | <b>0</b> |  | 16          |
|           | 研究成果         | 7               | 24        | 57        | 12        | 0        |  |             |
|           | 研究影響         | 0               | 50        | 50        | 0         | 0        |  |             |
|           | 研究環境         | 0               | 100       | 0         | 0         | 0        |  |             |
| 香港大學      | <b>整體</b>    | <b>34</b>       | <b>42</b> | <b>22</b> | <b>2</b>  | <b>0</b> |  | 17          |
|           | 研究成果         | 16              | 50        | 31        | 3         | 0        |  |             |
|           | 研究影響         | 50              | 50        | 0         | 0         | 0        |  |             |
|           | 研究環境         | 100             | 0         | 0         | 0         | 0        |  |             |

名單完

## 2020年研究評審工作結果

### 評審單位 25 - 政治學 (包括公共政策及行政及國際關係)

| 整個界別 / 大學 | 質素分佈概覽和 各部概覽 | 獲評為達到以下級別的 百分比： |           |           |           |          | <div style="display: flex; justify-content: space-around; font-size: 8px;"> <span>■ 4*</span> <span>■ 3*</span> <span>■ 2*</span> <span>■ 1*</span> <span>□ 不予評級</span> </div> | 合資格 教學人員 數目 |
|-----------|--------------|-----------------|-----------|-----------|-----------|----------|--|-------------|
|           |              | 4*              | 3*        | 2*        | 1*        | 不予評級     |  |             |
| 整個界別      | <b>整體</b>    | <b>19</b>       | <b>39</b> | <b>37</b> | <b>5</b>  | <b>0</b> |    | 105         |
|           | 研究成果         | 13              | 42        | 38        | 7         | 0        |    |             |
|           | 研究影響         | 20              | 50        | 30        | 0         | 0        |    |             |
|           | 研究環境         | 43              | 14        | 43        | 0         | 0        |    |             |
| 香港城市大學    | <b>整體</b>    | <b>22</b>       | <b>39</b> | <b>35</b> | <b>3</b>  | <b>1</b> |    | 34          |
|           | 研究成果         | 10              | 41        | 43        | 5         | 1        |    |             |
|           | 研究影響         | 0               | 67        | 33        | 0         | 0        |    |             |
|           | 研究環境         | 100             | 0         | 0         | 0         | 0        |    |             |
| 香港浸會大學    | <b>整體</b>    | <b>11</b>       | <b>40</b> | <b>45</b> | <b>4</b>  | <b>0</b> |    | 8           |
|           | 研究成果         | 16              | 36        | 42        | 6         | 0        |    |             |
|           | 研究影響         | 0               | 100       | 0         | 0         | 0        |    |             |
|           | 研究環境         | 0               | 0         | 100       | 0         | 0        |    |             |
| 嶺南大學      | <b>整體</b>    | <b>6</b>        | <b>28</b> | <b>63</b> | <b>3</b>  | <b>0</b> |    | 7           |
|           | 研究成果         | 9               | 39        | 48        | 4         | 0        |    |             |
|           | 研究影響         | 0               | 0         | 100       | 0         | 0        |    |             |
|           | 研究環境         | 0               | 0         | 100       | 0         | 0        |    |             |
| 香港中文大學    | <b>整體</b>    | <b>9</b>        | <b>66</b> | <b>22</b> | <b>3</b>  | <b>0</b> |    | 14          |
|           | 研究成果         | 13              | 51        | 31        | 5         | 0        |    |             |
|           | 研究影響         | 0               | 100       | 0         | 0         | 0        |    |             |
|           | 研究環境         | 0               | 100       | 0         | 0         | 0        |    |             |
| 香港教育大學    | <b>整體</b>    | <b>15</b>       | <b>18</b> | <b>54</b> | <b>13</b> | <b>0</b> |    | 17          |
|           | 研究成果         | 0               | 26        | 55        | 19        | 0        |    |             |
|           | 研究影響         | 100             | 0         | 0         | 0         | 0        |    |             |
|           | 研究環境         | 0               | 0         | 100       | 0         | 0        |    |             |
| 香港科技大學    | <b>整體</b>    | <b>42</b>       | <b>28</b> | <b>27</b> | <b>3</b>  | <b>0</b> |    | 12          |
|           | 研究成果         | 38              | 41        | 17        | 4         | 0        |    |             |
|           | 研究影響         | 0               | 0         | 100       | 0         | 0        |    |             |
|           | 研究環境         | 100             | 0         | 0         | 0         | 0        |    |             |
| 香港大學      | <b>整體</b>    | <b>28</b>       | <b>54</b> | <b>17</b> | <b>1</b>  | <b>0</b> |    | 13          |
|           | 研究成果         | 19              | 55        | 24        | 2         | 0        |    |             |
|           | 研究影響         | 0               | 100       | 0         | 0         | 0        |    |             |
|           | 研究環境         | 100             | 0         | 0         | 0         | 0        |    |             |

名單完

## 2020年研究評審工作結果

### 評審單位 26 - 地理學

| 整個界別 / 大學 | 質素分佈概覽和 各部概覽 | 獲評為達到以下級別的 百分比： |           |           |          |          |  | 合資格 教學人員 數目 |
|-----------|--------------|-----------------|-----------|-----------|----------|----------|--|-------------|
|           |              | 4*              | 3*        | 2*        | 1*       | 不予評級     |  |             |
| 整個界別      | <b>整體</b>    | <b>15</b>       | <b>50</b> | <b>32</b> | <b>2</b> | <b>1</b> |  | 44          |
|           | 研究成果         | 12              | 47        | 36        | 4        | 1        |  |             |
|           | 研究影響         | 20              | 60        | 20        | 0        | 0        |  |             |
|           | 研究環境         | 25              | 50        | 25        | 0        | 0        |  |             |
| 香港浸會大學    | <b>整體</b>    | <b>11</b>       | <b>45</b> | <b>44</b> | <b>0</b> | <b>0</b> |  | 14          |
|           | 研究成果         | 15              | 44        | 41        | 0        | 0        |  |             |
|           | 研究影響         | 0               | 0         | 100       | 0        | 0        |  |             |
|           | 研究環境         | 0               | 100       | 0         | 0        | 0        |  |             |
| 香港中文大學    | <b>整體</b>    | <b>29</b>       | <b>38</b> | <b>27</b> | <b>6</b> | <b>0</b> |  | 16          |
|           | 研究成果         | 9               | 44        | 39        | 8        | 0        |  |             |
|           | 研究影響         | 50              | 50        | 0         | 0        | 0        |  |             |
|           | 研究環境         | 100             | 0         | 0         | 0        | 0        |  |             |
| 香港教育大學    | <b>整體</b>    | <b>6</b>        | <b>56</b> | <b>32</b> | <b>6</b> | <b>0</b> |  | 6           |
|           | 研究成果         | 8               | 59        | 25        | 8        | 0        |  |             |
|           | 研究影響         | 0               | 100       | 0         | 0        | 0        |  |             |
|           | 研究環境         | 0               | 0         | 100       | 0        | 0        |  |             |
| 香港大學      | <b>整體</b>    | <b>11</b>       | <b>65</b> | <b>22</b> | <b>0</b> | <b>2</b> |  | 8           |
|           | 研究成果         | 16              | 50        | 31        | 0        | 3        |  |             |
|           | 研究影響         | 0               | 100       | 0         | 0        | 0        |  |             |
|           | 研究環境         | 0               | 100       | 0         | 0        | 0        |  |             |

名單完

# 2020年研究評審工作結果

## 評審單位 27 - 社會學及人類學

| 整個界別 / 大學 | 質素分佈概覽和 各部概覽 | 獲評為達到以下級別的 百分比： |           |           |          |          |  | 合資格 教學人員 數目 |
|-----------|--------------|-----------------|-----------|-----------|----------|----------|--|-------------|
|           |              | 4*              | 3*        | 2*        | 1*       | 不予評級     |  |             |
| 整個界別      | <b>整體</b>    | <b>16</b>       | <b>44</b> | <b>37</b> | <b>2</b> | <b>1</b> |  | 81          |
|           | 研究成果         | 18              | 41        | 36        | 4        | 1        |  |             |
|           | 研究影響         | 22              | 45        | 33        | 0        | 0        |  |             |
|           | 研究環境         | 0               | 57        | 43        | 0        | 0        |  |             |
| 香港城市大學    | <b>整體</b>    | <b>27</b>       | <b>45</b> | <b>20</b> | <b>7</b> | <b>1</b> |  | 12          |
|           | 研究成果         | 17              | 43        | 29        | 9        | 2        |  |             |
|           | 研究影響         | 100             | 0         | 0         | 0        | 0        |  |             |
|           | 研究環境         | 0               | 100       | 0         | 0        | 0        |  |             |
| 香港浸會大學    | <b>整體</b>    | <b>8</b>        | <b>36</b> | <b>50</b> | <b>6</b> | <b>0</b> |  | 10          |
|           | 研究成果         | 11              | 31        | 50        | 8        | 0        |  |             |
|           | 研究影響         | 0               | 100       | 0         | 0        | 0        |  |             |
|           | 研究環境         | 0               | 0         | 100       | 0        | 0        |  |             |
| 嶺南大學      | <b>整體</b>    | <b>19</b>       | <b>44</b> | <b>37</b> | <b>0</b> | <b>0</b> |  | 6           |
|           | 研究成果         | 27              | 41        | 32        | 0        | 0        |  |             |
|           | 研究影響         | 0               | 100       | 0         | 0        | 0        |  |             |
|           | 研究環境         | 0               | 0         | 100       | 0        | 0        |  |             |
| 香港中文大學    | <b>整體</b>    | <b>18</b>       | <b>55</b> | <b>26</b> | <b>1</b> | <b>0</b> |  | 19          |
|           | 研究成果         | 25              | 47        | 27        | 1        | 0        |  |             |
|           | 研究影響         | 0               | 50        | 50        | 0        | 0        |  |             |
|           | 研究環境         | 0               | 100       | 0         | 0        | 0        |  |             |
| 香港教育大學    | <b>整體</b>    | <b>6</b>        | <b>16</b> | <b>68</b> | <b>9</b> | <b>1</b> |  | 11          |
|           | 研究成果         | 9               | 23        | 54        | 12       | 2        |  |             |
|           | 研究影響         | 0               | 0         | 100       | 0        | 0        |  |             |
|           | 研究環境         | 0               | 0         | 100       | 0        | 0        |  |             |
| 香港科技大學    | <b>整體</b>    | <b>13</b>       | <b>70</b> | <b>14</b> | <b>3</b> | <b>0</b> |  | 7           |
|           | 研究成果         | 18              | 57        | 21        | 4        | 0        |  |             |
|           | 研究影響         | 0               | 100       | 0         | 0        | 0        |  |             |
|           | 研究環境         | 0               | 100       | 0         | 0        | 0        |  |             |
| 香港大學      | <b>整體</b>    | <b>20</b>       | <b>46</b> | <b>33</b> | <b>1</b> | <b>0</b> |  | 16          |
|           | 研究成果         | 18              | 44        | 36        | 2        | 0        |  |             |
|           | 研究影響         | 50              | 0         | 50        | 0        | 0        |  |             |
|           | 研究環境         | 0               | 100       | 0         | 0        | 0        |  |             |

名單完

# 2020年研究評審工作結果

## 評審單位 28 - 社會工作學及社會政策

| 整個界別 / 大學 | 質素分佈概覽和 各部概覽 | 獲評為達到以下級別的 百分比： |           |           |           |          |  | 合資格 教學人員 數目 |
|-----------|--------------|-----------------|-----------|-----------|-----------|----------|--|-------------|
|           |              | 4*              | 3*        | 2*        | 1*        | 不予評級     |  |             |
| 整個界別      | <b>整體</b>    | <b>13</b>       | <b>40</b> | <b>39</b> | <b>7</b>  | <b>1</b> |  | 108         |
|           | 研究成果         | 10              | 35        | 47        | 6         | 2        |  |             |
|           | 研究影響         | 22              | 56        | 22        | 0         | 0        |  |             |
|           | 研究環境         | 17              | 50        | 16        | 17        | 0        |  |             |
| 香港城市大學    | <b>整體</b>    | <b>8</b>        | <b>48</b> | <b>36</b> | <b>5</b>  | <b>3</b> |  | 15          |
|           | 研究成果         | 12              | 25        | 51        | 7         | 5        |  |             |
|           | 研究影響         | 0               | 100       | 0         | 0         | 0        |  |             |
|           | 研究環境         | 0               | 100       | 0         | 0         | 0        |  |             |
| 香港浸會大學    | <b>整體</b>    | <b>0</b>        | <b>14</b> | <b>83</b> | <b>3</b>  | <b>0</b> |  | 12          |
|           | 研究成果         | 0               | 20        | 75        | 5         | 0        |  |             |
|           | 研究影響         | 0               | 0         | 100       | 0         | 0        |  |             |
|           | 研究環境         | 0               | 0         | 100       | 0         | 0        |  |             |
| 嶺南大學      | <b>整體</b>    | <b>9</b>        | <b>29</b> | <b>47</b> | <b>15</b> | <b>0</b> |  | 8           |
|           | 研究成果         | 13              | 41        | 46        | 0         | 0        |  |             |
|           | 研究影響         | 0               | 0         | 100       | 0         | 0        |  |             |
|           | 研究環境         | 0               | 0         | 0         | 100       | 0        |  |             |
| 香港中文大學    | <b>整體</b>    | <b>27</b>       | <b>41</b> | <b>27</b> | <b>5</b>  | <b>0</b> |  | 14          |
|           | 研究成果         | 17              | 37        | 39        | 7         | 0        |  |             |
|           | 研究影響         | 100             | 0         | 0         | 0         | 0        |  |             |
|           | 研究環境         | 0               | 100       | 0         | 0         | 0        |  |             |
| 香港理工大學    | <b>整體</b>    | <b>12</b>       | <b>51</b> | <b>29</b> | <b>6</b>  | <b>2</b> |  | 38          |
|           | 研究成果         | 10              | 37        | 42        | 8         | 3        |  |             |
|           | 研究影響         | 33              | 67        | 0         | 0         | 0        |  |             |
|           | 研究環境         | 0               | 100       | 0         | 0         | 0        |  |             |
| 香港大學      | <b>整體</b>    | <b>20</b>       | <b>47</b> | <b>30</b> | <b>3</b>  | <b>0</b> |  | 21          |
|           | 研究成果         | 7               | 46        | 43        | 4         | 0        |  |             |
|           | 研究影響         | 0               | 100       | 0         | 0         | 0        |  |             |
|           | 研究環境         | 100             | 0         | 0         | 0         | 0        |  |             |

名單完

## 2020年研究評審工作結果

### 評審單位 29 - 傳理及媒介學

| 整個界別 / 大學 | 質素分佈概覽和 各部概覽 | 獲評為達到以下級別的 百分比： |           |           |           |           |    |    |    |    |      | 合資格 教學人員 數目 |
|-----------|--------------|-----------------|-----------|-----------|-----------|-----------|----|----|----|----|------|-------------|
|           |              | 4*              | 3*        | 2*        | 1*        | 不予評級      | 4* | 3* | 2* | 1* | 不予評級 |             |
| 整個界別      | <b>整體</b>    | <b>23</b>       | <b>39</b> | <b>25</b> | <b>10</b> | <b>3</b>  |    |    |    |    |      | 55          |
|           | 研究成果         | 14              | 37        | 36        | 9         | 4         |    |    |    |    |      |             |
|           | 研究影響         | 60              | 40        | 0         | 0         | 0         |    |    |    |    |      |             |
|           | 研究環境         | 25              | 50        | 0         | 25        | 0         |    |    |    |    |      |             |
| 香港城市大學    | <b>整體</b>    | <b>1</b>        | <b>57</b> | <b>34</b> | <b>4</b>  | <b>4</b>  |    |    |    |    |      | 12          |
|           | 研究成果         | 2               | 38        | 48        | 6         | 6         |    |    |    |    |      |             |
|           | 研究影響         | 0               | 100       | 0         | 0         | 0         |    |    |    |    |      |             |
|           | 研究環境         | 0               | 100       | 0         | 0         | 0         |    |    |    |    |      |             |
| 香港浸會大學    | <b>整體</b>    | <b>24</b>       | <b>57</b> | <b>16</b> | <b>3</b>  | <b>0</b>  |    |    |    |    |      | 23          |
|           | 研究成果         | 24              | 49        | 22        | 5         | 0         |    |    |    |    |      |             |
|           | 研究影響         | 50              | 50        | 0         | 0         | 0         |    |    |    |    |      |             |
|           | 研究環境         | 0               | 100       | 0         | 0         | 0         |    |    |    |    |      |             |
| 香港中文大學    | <b>整體</b>    | <b>40</b>       | <b>21</b> | <b>36</b> | <b>2</b>  | <b>1</b>  |    |    |    |    |      | 15          |
|           | 研究成果         | 14              | 30        | 51        | 3         | 2         |    |    |    |    |      |             |
|           | 研究影響         | 100             | 0         | 0         | 0         | 0         |    |    |    |    |      |             |
|           | 研究環境         | 100             | 0         | 0         | 0         | 0         |    |    |    |    |      |             |
| 香港大學      | <b>整體</b>    | <b>15</b>       | <b>7</b>  | <b>11</b> | <b>53</b> | <b>14</b> |    |    |    |    |      | 5           |
|           | 研究成果         | 0               | 10        | 15        | 55        | 20        |    |    |    |    |      |             |
|           | 研究影響         | 100             | 0         | 0         | 0         | 0         |    |    |    |    |      |             |
|           | 研究環境         | 0               | 0         | 0         | 100       | 0         |    |    |    |    |      |             |

名單完

# 2020年研究評審工作結果

## 評審單位 30 - 中國語言及文學

| 整個界別 / 大學 | 質素分佈概覽和 各部概覽 | 獲評為達到以下級別的 百分比： |           |           |           |          |  | 合資格 教學人員 數目 |
|-----------|--------------|-----------------|-----------|-----------|-----------|----------|--|-------------|
|           |              | 4*              | 3*        | 2*        | 1*        | 不予評級     |  |             |
| 整個界別      | <b>整體</b>    | <b>22</b>       | <b>48</b> | <b>23</b> | <b>6</b>  | <b>1</b> |  | 100         |
|           | 研究成果         | 17              | 44        | 31        | 7         | 1        |  |             |
|           | 研究影響         | 50              | 30        | 10        | 10        | 0        |  |             |
|           | 研究環境         | 14              | 86        | 0         | 0         | 0        |  |             |
| 香港城市大學    | <b>整體</b>    | <b>5</b>        | <b>58</b> | <b>28</b> | <b>4</b>  | <b>5</b> |  | 8           |
|           | 研究成果         | 7               | 40        | 40        | 6         | 7        |  |             |
|           | 研究影響         | 0               | 100       | 0         | 0         | 0        |  |             |
|           | 研究環境         | 0               | 100       | 0         | 0         | 0        |  |             |
| 香港浸會大學    | <b>整體</b>    | <b>21</b>       | <b>48</b> | <b>25</b> | <b>3</b>  | <b>3</b> |  | 12          |
|           | 研究成果         | 9               | 47        | 35        | 5         | 4        |  |             |
|           | 研究影響         | 100             | 0         | 0         | 0         | 0        |  |             |
|           | 研究環境         | 0               | 100       | 0         | 0         | 0        |  |             |
| 嶺南大學      | <b>整體</b>    | <b>11</b>       | <b>43</b> | <b>42</b> | <b>4</b>  | <b>0</b> |  | 12          |
|           | 研究成果         | 15              | 41        | 38        | 6         | 0        |  |             |
|           | 研究影響         | 0               | 0         | 100       | 0         | 0        |  |             |
|           | 研究環境         | 0               | 100       | 0         | 0         | 0        |  |             |
| 香港中文大學    | <b>整體</b>    | <b>48</b>       | <b>34</b> | <b>14</b> | <b>4</b>  | <b>0</b> |  | 18          |
|           | 研究成果         | 25              | 49        | 20        | 6         | 0        |  |             |
|           | 研究影響         | 100             | 0         | 0         | 0         | 0        |  |             |
|           | 研究環境         | 100             | 0         | 0         | 0         | 0        |  |             |
| 香港教育大學    | <b>整體</b>    | <b>5</b>        | <b>50</b> | <b>28</b> | <b>17</b> | <b>0</b> |  | 25          |
|           | 研究成果         | 7               | 39        | 41        | 13        | 0        |  |             |
|           | 研究影響         | 0               | 50        | 0         | 50        | 0        |  |             |
|           | 研究環境         | 0               | 100       | 0         | 0         | 0        |  |             |
| 香港科技大學    | <b>整體</b>    | <b>23</b>       | <b>51</b> | <b>26</b> | <b>0</b>  | <b>0</b> |  | 6           |
|           | 研究成果         | 33              | 30        | 37        | 0         | 0        |  |             |
|           | 研究影響         | 0               | 100       | 0         | 0         | 0        |  |             |
|           | 研究環境         | 0               | 100       | 0         | 0         | 0        |  |             |
| 香港大學      | <b>整體</b>    | <b>37</b>       | <b>50</b> | <b>10</b> | <b>3</b>  | <b>0</b> |  | 19          |
|           | 研究成果         | 31              | 50        | 15        | 4         | 0        |  |             |
|           | 研究影響         | 100             | 0         | 0         | 0         | 0        |  |             |
|           | 研究環境         | 0               | 100       | 0         | 0         | 0        |  |             |

名單完

# 2020年研究評審工作結果

## 評審單位 31 - 英國語言及文學

| 整個界別 / 大學 | 質素分佈概覽和 各部概覽 | 獲評為達到以下級別的 百分比： |           |           |           |          |  | 合資格 教學人員 數目 |
|-----------|--------------|-----------------|-----------|-----------|-----------|----------|--|-------------|
|           |              | 4*              | 3*        | 2*        | 1*        | 不予評級     |  |             |
| 整個界別      | <b>整體</b>    | <b>17</b>       | <b>49</b> | <b>28</b> | <b>4</b>  | <b>2</b> |  | 68          |
|           | 研究成果         | 13              | 45        | 33        | 6         | 3        |  |             |
|           | 研究影響         | 17              | 66        | 17        | 0         | 0        |  |             |
|           | 研究環境         | 33              | 50        | 17        | 0         | 0        |  |             |
| 香港城市大學    | <b>整體</b>    | <b>4</b>        | <b>60</b> | <b>27</b> | <b>4</b>  | <b>5</b> |  | 15          |
|           | 研究成果         | 5               | 43        | 39        | 6         | 7        |  |             |
|           | 研究影響         | 0               | 100       | 0         | 0         | 0        |  |             |
|           | 研究環境         | 0               | 100       | 0         | 0         | 0        |  |             |
| 香港浸會大學    | <b>整體</b>    | <b>8</b>        | <b>59</b> | <b>29</b> | <b>4</b>  | <b>0</b> |  | 9           |
|           | 研究成果         | 11              | 42        | 41        | 6         | 0        |  |             |
|           | 研究影響         | 0               | 100       | 0         | 0         | 0        |  |             |
|           | 研究環境         | 0               | 100       | 0         | 0         | 0        |  |             |
| 嶺南大學      | <b>整體</b>    | <b>7</b>        | <b>58</b> | <b>25</b> | <b>7</b>  | <b>3</b> |  | 5           |
|           | 研究成果         | 10              | 40        | 35        | 10        | 5        |  |             |
|           | 研究影響         | 0               | 100       | 0         | 0         | 0        |  |             |
|           | 研究環境         | 0               | 100       | 0         | 0         | 0        |  |             |
| 香港中文大學    | <b>整體</b>    | <b>25</b>       | <b>48</b> | <b>24</b> | <b>3</b>  | <b>0</b> |  | 14          |
|           | 研究成果         | 14              | 47        | 35        | 4         | 0        |  |             |
|           | 研究影響         | 0               | 100       | 0         | 0         | 0        |  |             |
|           | 研究環境         | 100             | 0         | 0         | 0         | 0        |  |             |
| 香港教育大學    | <b>整體</b>    | <b>0</b>        | <b>27</b> | <b>58</b> | <b>12</b> | <b>3</b> |  | 12          |
|           | 研究成果         | 0               | 38        | 41        | 17        | 4        |  |             |
|           | 研究影響         | 0               | 0         | 100       | 0         | 0        |  |             |
|           | 研究環境         | 0               | 0         | 100       | 0         | 0        |  |             |
| 香港大學      | <b>整體</b>    | <b>57</b>       | <b>37</b> | <b>6</b>  | <b>0</b>  | <b>0</b> |  | 13          |
|           | 研究成果         | 39              | 53        | 8         | 0         | 0        |  |             |
|           | 研究影響         | 100             | 0         | 0         | 0         | 0        |  |             |
|           | 研究環境         | 100             | 0         | 0         | 0         | 0        |  |             |

名單完



## 2020年研究評審工作結果

### 評審單位 32 - 翻譯

| 整個界別 / 大學 | 質素分佈概覽和 各部概覽 | 獲評為達到以下級別的 百分比： |           |           |          |          |  | 合資格 教學人員 數目 |
|-----------|--------------|-----------------|-----------|-----------|----------|----------|--|-------------|
|           |              | 4*              | 3*        | 2*        | 1*       | 不予評級     |  |             |
| 整個界別      | <b>整體</b>    | <b>23</b>       | <b>31</b> | <b>40</b> | <b>5</b> | <b>1</b> |  | 22          |
|           | 研究成果         | 18              | 38        | 35        | 8        | 1        |  |             |
|           | 研究影響         | 33              | 0         | 67        | 0        | 0        |  |             |
|           | 研究環境         | 33              | 34        | 33        | 0        | 0        |  |             |
| 香港浸會大學    | <b>整體</b>    | <b>34</b>       | <b>29</b> | <b>27</b> | <b>8</b> | <b>2</b> |  | 9           |
|           | 研究成果         | 6               | 41        | 39        | 11       | 3        |  |             |
|           | 研究影響         | 100             | 0         | 0         | 0        | 0        |  |             |
|           | 研究環境         | 100             | 0         | 0         | 0        | 0        |  |             |
| 嶺南大學      | <b>整體</b>    | <b>12</b>       | <b>17</b> | <b>63</b> | <b>8</b> | <b>0</b> |  | 6           |
|           | 研究成果         | 17              | 25        | 46        | 12       | 0        |  |             |
|           | 研究影響         | 0               | 0         | 100       | 0        | 0        |  |             |
|           | 研究環境         | 0               | 0         | 100       | 0        | 0        |  |             |
| 香港中文大學    | <b>整體</b>    | <b>25</b>       | <b>45</b> | <b>30</b> | <b>0</b> | <b>0</b> |  | 7           |
|           | 研究成果         | 36              | 43        | 21        | 0        | 0        |  |             |
|           | 研究影響         | 0               | 0         | 100       | 0        | 0        |  |             |
|           | 研究環境         | 0               | 100       | 0         | 0        | 0        |  |             |

名單完

# 2020年研究評審工作結果

































## 評審單位 33 - 語言學及語文研究

| 整個界別 / 大學 | 質素分佈概覽和 各部概覽 | 獲評為達到以下級別的 百分比： |     |     |    |      |  | 合資格 教學人員 數目 |
|-----------|--------------|-----------------|-----|-----|----|------|--|-------------|
|           |              | 4*              | 3*  | 2*  | 1* | 不予評級 |  |             |
| 整個界別      | 整體           | 22              | 44  | 27  | 6  | 1    |  | 85          |
|           | 研究成果         | 12              | 43  | 35  | 8  | 2    |  |             |
|           | 研究影響         | 29              | 71  | 0   | 0  | 0    |  |             |
|           | 研究環境         | 60              | 20  | 20  | 0  | 0    |  |             |
| 香港城市大學    | 整體           | 6               | 60  | 24  | 9  | 1    |  | 15          |
|           | 研究成果         | 9               | 43  | 34  | 12 | 2    |  |             |
|           | 研究影響         | 0               | 100 | 0   | 0  | 0    |  |             |
|           | 研究環境         | 0               | 100 | 0   | 0  | 0    |  |             |
| 香港中文大學    | 整體           | 55              | 32  | 11  | 2  | 0    |  | 9           |
|           | 研究成果         | 36              | 46  | 15  | 3  | 0    |  |             |
|           | 研究影響         | 100             | 0   | 0   | 0  | 0    |  |             |
|           | 研究環境         | 100             | 0   | 0   | 0  | 0    |  |             |
| 香港教育大學    | 整體           | 6               | 37  | 50  | 7  | 0    |  | 10          |
|           | 研究成果         | 8               | 32  | 50  | 10 | 0    |  |             |
|           | 研究影響         | 0               | 100 | 0   | 0  | 0    |  |             |
|           | 研究環境         | 0               | 0   | 100 | 0  | 0    |  |             |
| 香港理工大學    | 整體           | 21              | 45  | 26  | 7  | 1    |  | 44          |
|           | 研究成果         | 8               | 43  | 38  | 9  | 2    |  |             |
|           | 研究影響         | 0               | 100 | 0   | 0  | 0    |  |             |
|           | 研究環境         | 100             | 0   | 0   | 0  | 0    |  |             |
| 香港大學      | 整體           | 43              | 38  | 16  | 0  | 3    |  | 7           |
|           | 研究成果         | 19              | 54  | 23  | 0  | 4    |  |             |
|           | 研究影響         | 100             | 0   | 0   | 0  | 0    |  |             |
|           | 研究環境         | 100             | 0   | 0   | 0  | 0    |  |             |

名單完

## 2020年研究評審工作結果

### 評審單位 34 - 歷史

| 整個界別 / 大學 | 質素分佈概覽和 各部概覽 | 獲評為達到以下級別的 百分比： |           |           |          |          | <div style="display: flex; justify-content: space-around; font-size: 8px;"> <span>■ 4*</span> <span>■ 3*</span> <span>■ 2*</span> <span>■ 1*</span> <span>□ 不予評級</span> </div> | 合資格 教學人員 數目 |
|-----------|--------------|-----------------|-----------|-----------|----------|----------|--|-------------|
|           |              | 4*              | 3*        | 2*        | 1*       | 不予評級     |  |             |
| 整個界別      | <b>整體</b>    | <b>26</b>       | <b>51</b> | <b>22</b> | <b>0</b> | <b>1</b> |    | 61          |
|           | 研究成果         | 28              | 54        | 17        | 0        | 1        |    |             |
|           | 研究影響         | 29              | 42        | 29        | 0        | 0        |    |             |
|           | 研究環境         | 14              | 43        | 43        | 0        | 0        |    |             |
| 香港城市大學    | <b>整體</b>    | <b>6</b>        | <b>68</b> | <b>20</b> | <b>3</b> | <b>3</b> |    | 7           |
|           | 研究成果         | 8               | 76        | 8         | 4        | 4        |    |             |
|           | 研究影響         | 0               | 0         | 100       | 0        | 0        |    |             |
|           | 研究環境         | 0               | 100       | 0         | 0        | 0        |    |             |
| 香港浸會大學    | <b>整體</b>    | <b>11</b>       | <b>43</b> | <b>46</b> | <b>0</b> | <b>0</b> |    | 13          |
|           | 研究成果         | 16              | 61        | 23        | 0        | 0        |    |             |
|           | 研究影響         | 0               | 0         | 100       | 0        | 0        |    |             |
|           | 研究環境         | 0               | 0         | 100       | 0        | 0        |    |             |
| 嶺南大學      | <b>整體</b>    | <b>20</b>       | <b>48</b> | <b>32</b> | <b>0</b> | <b>0</b> |    | 7           |
|           | 研究成果         | 28              | 48        | 24        | 0        | 0        |    |             |
|           | 研究影響         | 0               | 100       | 0         | 0        | 0        |    |             |
|           | 研究環境         | 0               | 0         | 100       | 0        | 0        |    |             |
| 香港中文大學    | <b>整體</b>    | <b>29</b>       | <b>68</b> | <b>3</b>  | <b>0</b> | <b>0</b> |    | 12          |
|           | 研究成果         | 42              | 54        | 4         | 0        | 0        |    |             |
|           | 研究影響         | 0               | 100       | 0         | 0        | 0        |    |             |
|           | 研究環境         | 0               | 100       | 0         | 0        | 0        |    |             |
| 香港理工大學    | <b>整體</b>    | <b>0</b>        | <b>62</b> | <b>38</b> | <b>0</b> | <b>0</b> |    | 3           |
|           | 研究成果         | 0               | 67        | 33        | 0        | 0        |    |             |
|           | 研究影響         | 0               | 100       | 0         | 0        | 0        |    |             |
|           | 研究環境         | 0               | 0         | 100       | 0        | 0        |    |             |
| 香港科技大學    | <b>整體</b>    | <b>49</b>       | <b>38</b> | <b>11</b> | <b>0</b> | <b>2</b> |    | 8           |
|           | 研究成果         | 48              | 33        | 16        | 0        | 3        |    |             |
|           | 研究影響         | 100             | 0         | 0         | 0        | 0        |    |             |
|           | 研究環境         | 0               | 100       | 0         | 0        | 0        |    |             |
| 香港大學      | <b>整體</b>    | <b>51</b>       | <b>35</b> | <b>14</b> | <b>0</b> | <b>0</b> |    | 11          |
|           | 研究成果         | 30              | 50        | 20        | 0        | 0        |    |             |
|           | 研究影響         | 100             | 0         | 0         | 0        | 0        |    |             |
|           | 研究環境         | 100             | 0         | 0         | 0        | 0        |    |             |

名單完

## 2020年研究評審工作結果

### 評審單位 35 - 區域研究 (例如日本研究及歐洲研究等)、文化研究及其他文學 / 人文學

| 整個界別 / 大學 | 質素分佈概覽和 各部概覽 | 獲評為達到以下級別的 百分比： |     |     |    |      |  | 合資格 教學人員 數目 |
|-----------|--------------|-----------------|-----|-----|----|------|--|-------------|
|           |              | 4*              | 3*  | 2*  | 1* | 不予評級 |  |             |
| 整個界別      | <b>整體</b>    | 22              | 39  | 28  | 6  | 5    |  | 88          |
|           | 研究成果         | 17              | 40  | 29  | 7  | 7    |  |             |
|           | 研究影響         | 11              | 45  | 33  | 11 | 0    |  |             |
|           | 研究環境         | 57              | 29  | 14  | 0  | 0    |  |             |
| 香港浸會大學    | <b>整體</b>    | 28              | 45  | 19  | 5  | 3    |  | 13          |
|           | 研究成果         | 18              | 44  | 26  | 8  | 4    |  |             |
|           | 研究影響         | 0               | 100 | 0   | 0  | 0    |  |             |
|           | 研究環境         | 100             | 0   | 0   | 0  | 0    |  |             |
| 嶺南大學      | <b>整體</b>    | 21              | 50  | 26  | 3  | 0    |  | 8           |
|           | 研究成果         | 8               | 50  | 38  | 4  | 0    |  |             |
|           | 研究影響         | 0               | 100 | 0   | 0  | 0    |  |             |
|           | 研究環境         | 100             | 0   | 0   | 0  | 0    |  |             |
| 香港中文大學    | <b>整體</b>    | 37              | 28  | 21  | 13 | 1    |  | 18          |
|           | 研究成果         | 31              | 40  | 19  | 9  | 1    |  |             |
|           | 研究影響         | 0               | 0   | 50  | 50 | 0    |  |             |
|           | 研究環境         | 100             | 0   | 0   | 0  | 0    |  |             |
| 香港教育大學    | <b>整體</b>    | 5               | 35  | 55  | 2  | 3    |  | 7           |
|           | 研究成果         | 7               | 50  | 36  | 3  | 4    |  |             |
|           | 研究影響         | 0               | 0   | 100 | 0  | 0    |  |             |
|           | 研究環境         | 0               | 0   | 100 | 0  | 0    |  |             |
| 香港理工大學    | <b>整體</b>    | 6               | 36  | 35  | 1  | 22   |  | 9           |
|           | 研究成果         | 8               | 31  | 28  | 2  | 31   |  |             |
|           | 研究影響         | 0               | 0   | 100 | 0  | 0    |  |             |
|           | 研究環境         | 0               | 100 | 0   | 0  | 0    |  |             |
| 香港科技大學    | <b>整體</b>    | 2               | 55  | 36  | 7  | 0    |  | 10          |
|           | 研究成果         | 3               | 35  | 52  | 10 | 0    |  |             |
|           | 研究影響         | 0               | 100 | 0   | 0  | 0    |  |             |
|           | 研究環境         | 0               | 100 | 0   | 0  | 0    |  |             |
| 香港大學      | <b>整體</b>    | 37              | 36  | 16  | 3  | 8    |  | 23          |
|           | 研究成果         | 20              | 41  | 23  | 5  | 11   |  |             |
|           | 研究影響         | 50              | 50  | 0   | 0  | 0    |  |             |
|           | 研究環境         | 100             | 0   | 0   | 0  | 0    |  |             |

名單完

## 2020年研究評審工作結果

### 評審單位 36 - 哲學

| 整個界別 / 大學 | 質素分佈概覽和 各部概覽 | 獲評為達到以下級別的 百分比： |           |           |          |          |  | 合資格 教學人員 數目 |
|-----------|--------------|-----------------|-----------|-----------|----------|----------|--|-------------|
|           |              | 4*              | 3*        | 2*        | 1*       | 不予評級     |  |             |
| 整個界別      | <b>整體</b>    | <b>33</b>       | <b>39</b> | <b>27</b> | <b>1</b> | <b>0</b> |  | 32          |
|           | 研究成果         | 19              | 48        | 31        | 2        | 0        |  |             |
|           | 研究影響         | 67              | 0         | 33        | 0        | 0        |  |             |
|           | 研究環境         | 67              | 33        | 0         | 0        | 0        |  |             |
| 嶺南大學      | <b>整體</b>    | <b>13</b>       | <b>44</b> | <b>43</b> | <b>0</b> | <b>0</b> |  | 11          |
|           | 研究成果         | 19              | 41        | 40        | 0        | 0        |  |             |
|           | 研究影響         | 0               | 0         | 100       | 0        | 0        |  |             |
|           | 研究環境         | 0               | 100       | 0         | 0        | 0        |  |             |
| 香港中文大學    | <b>整體</b>    | <b>37</b>       | <b>40</b> | <b>22</b> | <b>1</b> | <b>0</b> |  | 13          |
|           | 研究成果         | 10              | 57        | 31        | 2        | 0        |  |             |
|           | 研究影響         | 100             | 0         | 0         | 0        | 0        |  |             |
|           | 研究環境         | 100             | 0         | 0         | 0        | 0        |  |             |
| 香港大學      | <b>整體</b>    | <b>54</b>       | <b>29</b> | <b>15</b> | <b>2</b> | <b>0</b> |  | 8           |
|           | 研究成果         | 34              | 41        | 22        | 3        | 0        |  |             |
|           | 研究影響         | 100             | 0         | 0         | 0        | 0        |  |             |
|           | 研究環境         | 100             | 0         | 0         | 0        | 0        |  |             |

名單完

## 2020年研究評審工作結果

### 評審單位 37 - 宗教研究

| 整個界別 / 大學 | 質素分佈概覽和 各部概覽 | 獲評為達到以下級別的 百分比： |           |           |           |          |  | 合資格 教學人員 數目 |
|-----------|--------------|-----------------|-----------|-----------|-----------|----------|--|-------------|
|           |              | 4*              | 3*        | 2*        | 1*        | 不予評級     |  |             |
| 整個界別      | <b>整體</b>    | <b>20</b>       | <b>44</b> | <b>33</b> | <b>3</b>  | <b>0</b> |  | 28          |
|           | 研究成果         | 15              | 41        | 39        | 5         | 0        |  |             |
|           | 研究影響         | 33              | 67        | 0         | 0         | 0        |  |             |
|           | 研究環境         | 33              | 34        | 33        | 0         | 0        |  |             |
| 香港浸會大學    | <b>整體</b>    | <b>7</b>        | <b>38</b> | <b>54</b> | <b>1</b>  | <b>0</b> |  | 10          |
|           | 研究成果         | 10              | 33        | 55        | 2         | 0        |  |             |
|           | 研究影響         | 0               | 100       | 0         | 0         | 0        |  |             |
|           | 研究環境         | 0               | 0         | 100       | 0         | 0        |  |             |
| 香港中文大學    | <b>整體</b>    | <b>44</b>       | <b>34</b> | <b>19</b> | <b>3</b>  | <b>0</b> |  | 15          |
|           | 研究成果         | 20              | 49        | 26        | 5         | 0        |  |             |
|           | 研究影響         | 100             | 0         | 0         | 0         | 0        |  |             |
|           | 研究環境         | 100             | 0         | 0         | 0         | 0        |  |             |
| 香港大學      | <b>整體</b>    | <b>6</b>        | <b>47</b> | <b>35</b> | <b>12</b> | <b>0</b> |  | 3           |
|           | 研究成果         | 8               | 25        | 50        | 17        | 0        |  |             |
|           | 研究影響         | 0               | 100       | 0         | 0         | 0        |  |             |
|           | 研究環境         | 0               | 100       | 0         | 0         | 0        |  |             |

名單完

## 2020年研究評審工作結果

### 評審單位 38 - 視覺藝術、設計、創意媒體、其他創意藝術及創意寫作

| 整個界別 / 大學 | 質素分佈概覽和 各部概覽 | 獲評為達到以下級別的 百分比： |           |           |           |           |  | 合資格 教學人員 數目 |
|-----------|--------------|-----------------|-----------|-----------|-----------|-----------|--|-------------|
|           |              | 4*              | 3*        | 2*        | 1*        | 不予評級      |  |             |
| 整個界別      | <b>整體</b>    | <b>18</b>       | <b>40</b> | <b>32</b> | <b>8</b>  | <b>2</b>  |  | 103         |
|           | 研究成果         | 12              | 42        | 34        | 11        | 1         |  |             |
|           | 研究影響         | 36              | 28        | 27        | 0         | 9         |  |             |
|           | 研究環境         | 29              | 42        | 29        | 0         | 0         |  |             |
| 香港城市大學    | <b>整體</b>    | <b>34</b>       | <b>44</b> | <b>18</b> | <b>4</b>  | <b>0</b>  |  | 27          |
|           | 研究成果         | 16              | 53        | 25        | 6         | 0         |  |             |
|           | 研究影響         | 50              | 50        | 0         | 0         | 0         |  |             |
|           | 研究環境         | 100             | 0         | 0         | 0         | 0         |  |             |
| 香港浸會大學    | <b>整體</b>    | <b>6</b>        | <b>42</b> | <b>42</b> | <b>9</b>  | <b>1</b>  |  | 16          |
|           | 研究成果         | 8               | 29        | 48        | 13        | 2         |  |             |
|           | 研究影響         | 0               | 50        | 50        | 0         | 0         |  |             |
|           | 研究環境         | 0               | 100       | 0         | 0         | 0         |  |             |
| 嶺南大學      | <b>整體</b>    | <b>0</b>        | <b>22</b> | <b>56</b> | <b>22</b> | <b>0</b>  |  | 4           |
|           | 研究成果         | 0               | 31        | 38        | 31        | 0         |  |             |
|           | 研究影響         | 0               | 0         | 100       | 0         | 0         |  |             |
|           | 研究環境         | 0               | 0         | 100       | 0         | 0         |  |             |
| 香港中文大學    | <b>整體</b>    | <b>4</b>        | <b>46</b> | <b>37</b> | <b>9</b>  | <b>4</b>  |  | 8           |
|           | 研究成果         | 6               | 44        | 31        | 13        | 6         |  |             |
|           | 研究影響         | 0               | 0         | 100       | 0         | 0         |  |             |
|           | 研究環境         | 0               | 100       | 0         | 0         | 0         |  |             |
| 香港教育大學    | <b>整體</b>    | <b>0</b>        | <b>24</b> | <b>37</b> | <b>20</b> | <b>19</b> |  | 9           |
|           | 研究成果         | 0               | 34        | 32        | 28        | 6         |  |             |
|           | 研究影響         | 0               | 0         | 0         | 0         | 100       |  |             |
|           | 研究環境         | 0               | 0         | 100       | 0         | 0         |  |             |
| 香港理工大學    | <b>整體</b>    | <b>42</b>       | <b>27</b> | <b>25</b> | <b>6</b>  | <b>0</b>  |  | 35          |
|           | 研究成果         | 17              | 38        | 37        | 8         | 0         |  |             |
|           | 研究影響         | 100             | 0         | 0         | 0         | 0         |  |             |
|           | 研究環境         | 100             | 0         | 0         | 0         | 0         |  |             |
| 香港大學      | <b>整體</b>    | <b>11</b>       | <b>79</b> | <b>10</b> | <b>0</b>  | <b>0</b>  |  | 4           |
|           | 研究成果         | 15              | 70        | 15        | 0         | 0         |  |             |
|           | 研究影響         | 0               | 100       | 0         | 0         | 0         |  |             |
|           | 研究環境         | 0               | 100       | 0         | 0         | 0         |  |             |

名單完

# 2020年研究評審工作結果

## 評審單位 39 - 音樂及表演藝術

| 整個界別 / 大學 | 質素分佈概覽和 各部概覽 | 獲評為達到以下級別的 百分比： |           |           |           |          |  | 合資格 教學人員 數目 |
|-----------|--------------|-----------------|-----------|-----------|-----------|----------|--|-------------|
|           |              | 4*              | 3*        | 2*        | 1*        | 不予評級     |  |             |
| 整個界別      | <b>整體</b>    | <b>24</b>       | <b>36</b> | <b>27</b> | <b>12</b> | <b>1</b> |  | 29          |
|           | 研究成果         | 23              | 36        | 28        | 11        | 2        |  |             |
|           | 研究影響         | 25              | 0         | 50        | 25        | 0        |  |             |
|           | 研究環境         | 25              | 75        | 0         | 0         | 0        |  |             |
| 香港浸會大學    | <b>整體</b>    | <b>45</b>       | <b>31</b> | <b>24</b> | <b>0</b>  | <b>0</b> |  | 10          |
|           | 研究成果         | 22              | 44        | 34        | 0         | 0        |  |             |
|           | 研究影響         | 100             | 0         | 0         | 0         | 0        |  |             |
|           | 研究環境         | 100             | 0         | 0         | 0         | 0        |  |             |
| 香港中文大學    | <b>整體</b>    | <b>13</b>       | <b>40</b> | <b>16</b> | <b>31</b> | <b>0</b> |  | 7           |
|           | 研究成果         | 19              | 35        | 23        | 23        | 0        |  |             |
|           | 研究影響         | 0               | 0         | 0         | 100       | 0        |  |             |
|           | 研究環境         | 0               | 100       | 0         | 0         | 0        |  |             |
| 香港教育大學    | <b>整體</b>    | <b>9</b>        | <b>38</b> | <b>38</b> | <b>15</b> | <b>0</b> |  | 6           |
|           | 研究成果         | 13              | 33        | 33        | 21        | 0        |  |             |
|           | 研究影響         | 0               | 0         | 100       | 0         | 0        |  |             |
|           | 研究環境         | 0               | 100       | 0         | 0         | 0        |  |             |
| 香港大學      | <b>整體</b>    | <b>27</b>       | <b>38</b> | <b>27</b> | <b>2</b>  | <b>6</b> |  | 6           |
|           | 研究成果         | 38              | 33        | 17        | 4         | 8        |  |             |
|           | 研究影響         | 0               | 0         | 100       | 0         | 0        |  |             |
|           | 研究環境         | 0               | 100       | 0         | 0         | 0        |  |             |

名單完



## 2020年研究評審工作結果

### 評審單位 40 - 體育、運動、康樂及體力活動

| 整個界別 / 大學 | 質素分佈概覽和 各部概覽 | 獲評為達到以下級別的 百份比： |           |           |           |          |  | 合資格 教學人員 數目 |
|-----------|--------------|-----------------|-----------|-----------|-----------|----------|--|-------------|
|           |              | 4*              | 3*        | 2*        | 1*        | 不予評級     |  |             |
| 整個界別      | <b>整體</b>    | <b>6</b>        | <b>58</b> | <b>30</b> | <b>5</b>  | <b>1</b> |  | 30          |
|           | 研究成果         | 8               | 40        | 43        | 8         | 1        |  |             |
|           | 研究影響         | 0               | 100       | 0         | 0         | 0        |  |             |
|           | 研究環境         | 0               | 100       | 0         | 0         | 0        |  |             |
| 香港浸會大學    | <b>整體</b>    | <b>6</b>        | <b>63</b> | <b>28</b> | <b>3</b>  | <b>0</b> |  | 14          |
|           | 研究成果         | 9               | 46        | 41        | 4         | 0        |  |             |
|           | 研究影響         | 0               | 100       | 0         | 0         | 0        |  |             |
|           | 研究環境         | 0               | 100       | 0         | 0         | 0        |  |             |
| 香港中文大學    | <b>整體</b>    | <b>7</b>        | <b>55</b> | <b>31</b> | <b>7</b>  | <b>0</b> |  | 5           |
|           | 研究成果         | 10              | 35        | 45        | 10        | 0        |  |             |
|           | 研究影響         | 0               | 100       | 0         | 0         | 0        |  |             |
|           | 研究環境         | 0               | 100       | 0         | 0         | 0        |  |             |
| 香港教育大學    | <b>整體</b>    | <b>5</b>        | <b>53</b> | <b>31</b> | <b>10</b> | <b>1</b> |  | 11          |
|           | 研究成果         | 7               | 33        | 44        | 14        | 2        |  |             |
|           | 研究影響         | 0               | 100       | 0         | 0         | 0        |  |             |
|           | 研究環境         | 0               | 100       | 0         | 0         | 0        |  |             |

名單完

## 2020年研究評審工作結果

### 評審單位 41 - 教育 ( 包括課程與教學、教育行政與政策及其他教育 )

| 整個界別 / 大學 | 質素分佈概覽和 各部概覽 | 獲評為達到以下級別的 百分比： |           |           |           |           |  | 合資格 教學人員 數目 |
|-----------|--------------|-----------------|-----------|-----------|-----------|-----------|--|-------------|
|           |              | 4*              | 3*        | 2*        | 1*        | 不予評級      |  |             |
| 整個界別      | <b>整體</b>    | <b>23</b>       | <b>34</b> | <b>33</b> | <b>8</b>  | <b>2</b>  |  | 200         |
|           | 研究成果         | 12              | 39        | 40        | 7         | 2         |  |             |
|           | 研究影響         | 57              | 22        | 14        | 0         | 7         |  |             |
|           | 研究環境         | 40              | 20        | 20        | 20        | 0         |  |             |
| 香港城市大學    | <b>整體</b>    | <b>6</b>        | <b>6</b>  | <b>31</b> | <b>17</b> | <b>40</b> |  | 6           |
|           | 研究成果         | 8               | 9         | 33        | 4         | 46        |  |             |
|           | 研究影響         | 0               | 0         | 50        | 0         | 50        |  |             |
|           | 研究環境         | 0               | 0         | 0         | 100       | 0         |  |             |
| 香港浸會大學    | <b>整體</b>    | <b>10</b>       | <b>30</b> | <b>52</b> | <b>8</b>  | <b>0</b>  |  | 14          |
|           | 研究成果         | 14              | 22        | 52        | 12        | 0         |  |             |
|           | 研究影響         | 0               | 100       | 0         | 0         | 0         |  |             |
|           | 研究環境         | 0               | 0         | 100       | 0         | 0         |  |             |
| 香港中文大學    | <b>整體</b>    | <b>34</b>       | <b>35</b> | <b>28</b> | <b>2</b>  | <b>1</b>  |  | 31          |
|           | 研究成果         | 13              | 42        | 40        | 3         | 2         |  |             |
|           | 研究影響         | 67              | 33        | 0         | 0         | 0         |  |             |
|           | 研究環境         | 100             | 0         | 0         | 0         | 0         |  |             |
| 香港教育大學    | <b>整體</b>    | <b>20</b>       | <b>44</b> | <b>29</b> | <b>6</b>  | <b>1</b>  |  | 82          |
|           | 研究成果         | 7               | 42        | 41        | 9         | 1         |  |             |
|           | 研究影響         | 100             | 0         | 0         | 0         | 0         |  |             |
|           | 研究環境         | 0               | 100       | 0         | 0         | 0         |  |             |
| 香港大學      | <b>整體</b>    | <b>34</b>       | <b>32</b> | <b>29</b> | <b>5</b>  | <b>0</b>  |  | 67          |
|           | 研究成果         | 16              | 41        | 36        | 7         | 0         |  |             |
|           | 研究影響         | 50              | 25        | 25        | 0         | 0         |  |             |
|           | 研究環境         | 100             | 0         | 0         | 0         | 0         |  |             |

名單完